



H. AYUNTAMIENTO ANGOSTURA  
2018 - 2021

Dependencia: Gobernación  
Sección: Presidencia Municipal  
Oficio Numero: PM/2021/04/78 EXT  
Expediente: 04/2021

Angostura, Sinaloa a 29 de abril de 2021

**ASUNTO:** Entrega de cuenta pública del ejercicio fiscal 2020 de Angostura.

**LIC. EMMA GUADALUPE FÉLIX RIVERA**  
AUDITORÍA SUPERIOR DEL ESTADO  
PRESENTE. -

Por medio de la presente me permito enviarle un cordial saludo, mientras dejo constancia de la entrega de información y documentación correspondiente a la cuenta pública del Municipio de Angostura del ejercicio fiscal 2020, así como información al cierre, misma que se envía tanto de forma física como en dispositivo magnético. La documentación que se incluye únicamente en dispositivo magnético (usb) son los incisos b, c, d, g y h de la información adicional, así como lo correspondiente a Ley de Disciplina financiera.

#### Información Contable

- a) Estado de Actividades
- b) Estado de Situación Financiera
- c) Estado de Variación en la Hacienda Pública
- d) Estado de Cambios en la Situación Financiera
- e) Estado de Flujos de Efectivo
- f) Notas a los Estados Financieros
- g) Notas de Desglose
- h) Notas de Memoria
- i) Notas de Gestión Administrativa
- j) Informes Sobre Pasivos Contingentes
- k) Estado Analítico del Activo
- l) Estado Analítico de la Deuda y Otros Pasivo

#### Información presupuestaria

- a) Estado Analítico de los Ingresos
- b) Estado Analítico de Ingresos por Rubro, Tipo, Clase y Concepto





H. AYUNTAMIENTO ANGOSTURA  
2018 - 2021

- c) Estado Analítico del Ejercicio del Presupuesto de Egresos en Clasificación Administrativa.
- d) Estado Analítico del Ejercicio del Presupuesto de Egresos en Clasificación Económica por Tipo de Gasto.
- e) Estado Analítico del Ejercicio del Presupuesto de Egresos por Objeto del Gasto por Capítulo y Concepto.
- f) Estado Analítico del Ejercicio del Presupuesto de Egresos en Clasificación Funcional del Gasto
- g) Endeudamiento Neto
- h) Intereses de la Deuda
- i) Flujos de Fondos

#### Información Programática

- a) Gastos por Categoría Programática
- b) Programas y Proyectos de Inversión
- c) Indicadores de Resultados

#### Información Adicional

- a) Balanza de Comprobación
- b) Analítica de Saldos
- c) Auxiliar de Mayor
- d) Diario General
- e) Informe de Adquisiciones de Activos Fijos
- f) Informe de bajas de Activos Fijos
- g) Conciliaciones Bancarias
- h) Soporte documental de las operaciones del periodo

#### Información al cierre de 2020

- a) Estado de Situación Financiera
- b) Estado de Variación en la Hacienda Pública
- c) Estado de Cambios en la Situación Financiera
- d) Estado de Flujos de Efectivo
- e) Notas a los Estados Financieros





H. AYUNTAMIENTO ANGOSTURA  
2018 - 2021

- a. Notas al estado de situación financiera
- b. Notas al estado de actividades
- c. Notas al estado de variación de la Hacienda Pública
- d. Notas al Estado de Flujos de Efectivo
- e. Conciliación Presupuestaria y Contable
- f) Informes Sobre Pasivos Contingentes
- g) Estado Analítico del Activo
- h) Estado Analítico de la Deuda y Otros Pasivos
- i) Balanza de comprobación

#### Ley de disciplina financiera

- a) Guía cumplimiento 2020
- b) F7a. Proyección de ingresos
- c) F7b. Proyección de egresos
- d) F7c. Resultados de ingresos
- e) F7d. Resultados de egresos
- f) Estado analítico de ingresos detallado 2020
- g) Balance presupuestario 2020
- h) Estado de evaluación actuarial
- i) Estado analítico del Ejercicio del Presupuesto de Egresos Detallado LDF. Clasificación por objeto del gasto
- j) Estado analítico del Ejercicio del Presupuesto de Egresos Detallado LDF. Clasificación Administrativa
- k) Estado analítico del Ejercicio del Presupuesto de Egresos Detallado LDF. Clasificación Funcional
- l) Estado analítico del Ejercicio del Presupuesto de Egresos Detallado LDF. Clasificación de Servicios Personales por Categoría.
- m) Estado de situación financiera detallado LDF.
- n) Informe analítico de la Deuda y otros Pasivos LDF.
- o) Informe Analítico de obligaciones Diferentes de financiamiento LDF.

#### Estados financieros consolidados

- a) Estado de actividades consolidado del 01 de enero al 31 de diciembre 2020





H. AYUNTAMIENTO ANGOSTURA  
2018 - 2021

- b) Estado de Situación Financiera Consolidado del 01 de enero al 31 de diciembre 2020
- c) Estado de Flujos de Efectivo Consolidado del 01 de enero al 31 de diciembre 2020
- d) Estado de Variación de la Hacienda Pública Consolidado al Cierre de 2020
- e) Estado de Cambios en la Situación Financiera Consolidado al cierre de 2020

Sin más por el momento, me despido de Usted quedando a sus apreciables órdenes.

ATENTAMENTE

*Arturo Ávila Atondo*  
LIC. ARTURO ÁVILA ATONDO  
PRESIDENTE PROVISIONAL

30 APR '21 PM 12:49



C.c.p. Ing. Heiberto Tapia Armenta/Tesorero Municipal  
C.c.p. C. Saul Gonzalez Contreras /Secretario del Ayuntamiento  
C.c.p. Prof. Rubén Manuel Sánchez López/Síndico Procurador  
C.c.p. Archivo

*Carteras y  
3056's.*



# INFORMACION CONTABLE



MUNICIPIO DE ANGOSTURA  
ESTADO DE ACTIVIDADES  
DEL 1 DE ENERO AL 31 DE DICIEMBRE DE 2020

IC-EA-01-2012

	2020	2019
<b>INGRESOS Y OTROS BENEFICIOS</b>		
<b>INGRESOS DE GESTIÓN</b>		
Impuestos	26,214,739.63	31,444,811.61
Cuentas y Aportaciones de Seguridad Social		
Contribuciones de Mejoras	499,754.33	
Derachos	2,144,305.48	2,707,383.18
Productos	357,817.93	
Aprovechamientos	3,333,454.09	2,671,956.38
Ingresos por Venta de Bienes y Prestación de Servicios		
Ingresos no Comprendidos en las Fracciones de la Ley de Ingresos Causados en Ejercicios Fiscales Anteriores Pendientes de Liquidación o Pago		906,600.84
<b>PARTICIPACIONES, APORTACIONES, CONVENIOS, INCENTIVOS DERIVADOS DE LA COLABORACIÓN FISCAL, FONDOS DISTINTOS DE APORTACIONES, TRANSFERENCIAS, ASIGNACIONES, SUBSIDIOS Y SUBVENCIONES, Y PENSIONES Y JUBILACIONES</b>		
Participaciones, Aportaciones, Convenios, Incentivos Derivados de la Colaboración Fiscal y Fondos Distintos de Aportaciones	193,762,141.07	159,092,377.67
Transferencias, Asignaciones, Subsidios y Subvenciones, y Pensiones y Jubilaciones		
<b>OTROS INGRESOS Y BENEFICIOS</b>		
Ingresos Financieros		
Incremento por Variación de Inventarios		
Disminución del Exceso de Estimaciones por Pérdida o Deterioro u Obsolescencia		
Disminución del Exceso de Provisiones		
Otros Ingresos y Beneficios Varios		
<b>Total de Ingresos y Otros Beneficios</b>	<b>226,312,212.53</b>	<b>193,244,572.46</b>
<b>GASTOS Y OTRAS PERDIDAS</b>		
<b>GASTOS DE FUNCIONAMIENTO</b>		
Servicios Personales	96,136,228.85	102,791,875.10
Materiales y Suministros	8,759,826.59	9,224,839.39
Servicios Generales	29,342,014.98	25,961,318.38
<b>TRANSFERENCIAS, ASIGNACIONES, SUBSIDIOS Y OTRAS AYUDAS</b>		
Transferencias Internas y Asignaciones al Sector Público	12,220,156.60	8,336,688.53
Transferencias al Resto del Sector Público	1,997,165.26	2,219,736.39
Subsidios y Subvenciones	75,600.00	537,582.23
Ayudas Sociales	6,121,685.12	3,270,527.88
Pensiones y Jubilaciones		
Transferencias a Fideicomisos, Mandatos y Contratos Análogos		
Transferencias a la Seguridad Social		
Donativos		
Transferencias al Exterior		
<b>PARTICIPACIONES Y APORTACIONES</b>		
Participaciones	15,130.73	
Aportaciones		
Convenios	13,350,383.74	10,765,231.04
<b>INTERESES, COMISIONES Y OTROS GASTOS DE LA DEUDA PÚBLICA</b>		
Intereses de la Deuda Pública	417,742.28	2,644,764.30
Comisiones de la Deuda Pública		
Gastos de la Deuda Pública		
Costo por Coberturas		
Apoyos Financieros		

Arturo Avila Alvarez



MUNICIPIO DE ANGOSTURA  
ESTADO DE ACTIVIDADES  
DEL 1 DE ENERO AL 31 DE DICIEMBRE DE 2020

IC-EA-01-2012

	2020	2019
<b>OTROS GASTOS Y PÉRDIDAS EXTRAORDINARIAS</b>		
Estimaciones, Depreciaciones, Deterioros, Obsolescencia y Amortizaciones	2,182,144.43	1,914,892.61
Provisiones		
Disminución de Inventarios		
Aumento por Insuficiencia de Estimaciones por Pérdida o Deterioro u Obsolescencia		
Aumento por Insuficiencia de Provisiones		
Otros Gastos	220,755.82	
<b>INVERSIÓN PÚBLICA</b>		
Inversión Pública no Capitalizable	2,623,999.12	4,422,282.97
<b>Total de Gastos y Otras Pérdidas</b>	<b>175,432,853.52</b>	<b>172,111,538.82</b>
<b>Resultados del Ejercicio (Ahorro/Desahorro)</b>	<b>50,879,359.01</b>	<b>21,133,033.64</b>

Bajo protesta de decir verdad declaramos que los Estados Financieros y sus Notas, son razonablemente correctos y son responsabilidad del emisor

LIC. ARTURO AVILA ATONDO

ING. HERIBERTO TAPIA ARMENTA

C. HELEN ANGULO CASTRO

  
PRESIDENTE MUNICIPAL

  
TESORERO MUNICIPAL

  
REGIDORA DE LA COMISION DE HACIENDA





MUNICIPIO DE ANGOSTURA  
ESTADO DE SITUACION FINANCIERA  
AL 31 DE DICIEMBRE DE 2020

IC-ESF-02-2012

2020

2020

2019

2020

2019

	2020	2019	2020	2019
<b>ACTIVO</b>				
<b>ACTIVO CIRCULANTE</b>				
Efectivo y Ecuivalentes	21,294,789.19	16,789,229.87	57,512,289.94	50,645,397.26
Derechos a Recibir Efectivo o Ecuivalentes	43,183,852.15	44,674,706.00	5,900,088.87	2,735,090.18
Derechos a Recibir Bienes o Servicios	2,246.00	2,249.08		
Inventarios				
Almacenes				
Estimación por Pérdida o Deterioro de Activos Circulantes				
Otros Activos Circulantes	64,480,888.34	63,466,183.95	63,413,378.81	63,260,487.44
<b>Total de Activos Circulantes</b>				
<b>ACTIVO NO CIRCULANTE</b>				
Inversiones Financieras a Largo Plazo				
Derechos a Recibir Efectivo o Ecuivalentes a Largo Plazo	328,591,462.81	279,170,855.85		
Bienes Inmuebles, Infraestructura y Construcciones en Proceso	32,395,562.49	30,872,941.75		
Bienes Muebles	1,028,717.80	951,496.40		
Activos Intangibles				
Depreciación, Deterioro y Amortización Acumulada de Bienes	-6,458,762.99	-1,678,975.56		
Activos Diferidos	1,159,285.68	1,159,285.68		
Estimación por Pérdida o Deterioro de Activos no Circulantes				
Otros Activos no Circulantes	358,720,651.69	387,475,605.13		
<b>Total de Activos No Circulantes</b>				
<b>TOTAL DEL ACTIVO</b>	<b>621,201,540.34</b>	<b>370,941,789.68</b>		
<b>PASIVO</b>				
<b>PASIVO CIRCULANTE</b>				
Cuentas por Pagar a Corto Plazo				
Documentos por Pagar a Corto Plazo				
Posición a Corto Plazo de la Deuda Pública a Largo Plazo				
Títulos y Valores a Corto Plazo				
Pasivos Diferidos a Corto Plazo				
Fondos y Bienes de Terceros en Garantía y/o Administración a Corto Plazo				
Provisiones a Corto Plazo				
Otros Pasivos a Corto Plazo				
<b>Total de Pasivos Circulantes</b>				
<b>PASIVO NO CIRCULANTE</b>				
Cuentas por Pagar a Largo Plazo				
Documentos por Pagar a Largo Plazo				
Deuda Pública a Largo Plazo				
Pasivos Diferidos a Largo Plazo				
Fondos y Bienes de Terceros en Garantía y/o Administración a Largo Plazo				
Provisiones a Largo Plazo				
<b>Total de Pasivos No Circulantes</b>				
<b>TOTAL DEL PASIVO</b>	<b>63,425,378.81</b>	<b>13,000.00</b>	<b>13,000.00</b>	<b>13,000.00</b>
<b>HACIENDA PUBLICA/PATRIMONIO</b>				
<b>HACIENDA PUBLICA/PATRIMONIO CONTRIBUIDO</b>				
Aportaciones			459,329.01	459,329.01
Donaciones de Capital				
Actualización de la Hacienda Pública/Patrimonio				
<b>HACIENDA PUBLICA/PATRIMONIO GENERADO</b>				
Resultados del Ejercicio (Ahorro/ Desahorro)			50,879,355.01	24,711,580.85
Resultados de Ejercicios Anteriores			205,802,477.04	282,477,381.77
Reservas				
Reservas			634,597.07	
Revalorizaciones de Resultados de Ejercicios Anteriores				
<b>EXCESO O INSUFICIENCIA EN LA ACTUALIZACIÓN DE LA HACIENDA PUBLICA/PATRIMONIO</b>				
Resultado por Posición Monetaria				
Resultado por Terceros de Activos no Monetarios			387,776,152.13	307,648,301.64
<b>Total Hacienda Pública/Patrimonio</b>			<b>451,201,540.34</b>	<b>378,941,789.68</b>

Bajo protesta de decir verdad declaramos que los Estados Financieros y sus Notas, son razonablemente correctos y son responsabilidad del emisor

LIC. ARTURO AVILA ATONDO  
*Arturo Avila Atondo*  
PRESIDENTE MUNICIPAL

ING. HERIBERTO TAPIA ARMENTA  
*Heriberto Tapia Armenta*  
TESORERO MUNICIPAL

C. HELEN ANGULO CASTRO  
*Helen Angulo Castro*  
REGIDORA DE LA COMISION DE HACIENDA





MUNICIPIO DE ANGOSTURA  
ESTADO DE VARIACION EN LA HACIENDA PUBLICA  
DEL 1 DE ENERO AL 31 DE DICIEMBRE DE 2020

IC-EVHP-03-2012

Concepto	Hacienda Pública / Patrimonio Contribuido	Hacienda Pública / Patrimonio Generado de Ejercicios Anteriores	Hacienda Pública / Patrimonio Generado del Ejercicio	Exceso o Insuficiencia en la Actualización de la Hacienda Pública / Patrimonio	TOTAL
Hacienda Pública / Patrimonio Contribuido Neto de 2019	459,329.01				459,329.01
Aportaciones	0.00				0.00
Donaciones de Capital	459,329.01				459,329.01
Actualización de la Hacienda Pública/Patrimonio	0.00				0.00
Hacienda Pública / Patrimonio Generado Neto de 2019		282,477,381.77	24,711,590.86		307,188,972.63
Resultados del Ejercicio (Ahorro/Desahorro)			24,711,590.86		24,711,590.86
Resultados de Ejercicios Anteriores		282,477,381.77			282,477,381.77
Revalúos	0.00	0.00			0.00
Reservas	0.00	0.00			0.00
Rectificaciones de Resultados de Ejercicios Anteriores	0.00	0.00			0.00
Exceso o Insuficiencia en la Actualización de la Hacienda Pública/Patrimonio Neto de 2019				0.00	0.00
Resultado por Posición Monetaria				0.00	0.00
Resultado por Tenencia de Activos no Monetarios				0.00	0.00
Hacienda Pública / Patrimonio Neto Final de 2019	459,329.01	282,477,381.77	24,711,590.86		307,648,301.64
Cambios en la Hacienda Pública / Patrimonio Contribuido Neto de 2020	0.00				0.00
Aportaciones	0.00				0.00
Donaciones de Capital	0.00				0.00
Actualización de la Hacienda Pública/Patrimonio	0.00				0.00
Variaciones de la Hacienda Pública / Patrimonio Generado Neto de 2020		23,325,095.27	26,802,765.22		50,127,860.49
Resultados del Ejercicio (Ahorro/Desahorro)			50,879,359.01		50,879,359.01
Resultados de Ejercicios Anteriores		23,325,095.27	-24,711,590.86		-1,386,495.59
Revalúos	0.00				0.00
Reservas	0.00				0.00
Rectificaciones de Resultados de Ejercicios Anteriores			634,997.07		634,997.07
Cambios en el Exceso o Insuficiencia en la Actualización de la Hacienda Pública/Patrimonio Neto de 2020				0.00	0.00
Resultado por Posición Monetaria					0.00
Resultado por Tenencia de Activos no Monetarios					0.00
Hacienda Pública / Patrimonio Neto Final de 2020	459,329.01	305,802,477.04	51,514,356.08	0.00	367,776,162.13

Bajo protesta de decir verdad declaramos que los Estados Financieros y sus Notas, son razonablemente correctos y son responsabilidad del emisor

LIC. ARTURO AVILA ATONDO

*Arturo Avila Atondo*

PRESIDENTE MUNICIPAL

ING. HERIBERTO TAPIA ARMENTA

*Heriberto Tapia Armenta*

TESORERO MUNICIPAL

C. HELEN ANGULO CASTRO

*Helen Angulo Castro*

REGIDORA DE LA COMISION DE HACIENDA



**MUNICIPIO DE ANGOSTURA**  
**ESTADO DE CAMBIOS EN LA SITUACION FINANCIERA**  
**DEL 1 DE ENERO AL 31 DE DICIEMBRE DE 2020**

IC-ECSF-04-2012

	ORÍGEN	APLICACIÓN
<b>ACTIVO</b>		50,259,751.86
<b>ACTIVO CIRCULANTE</b>		1,014,705.39
Efectivo y Equivalentes		2,505,559.32
Derechos a Recibir Efectivo o Equivalentes	1,490,853.85	
Derechos a Recibir Bienes o Servicios	0.08	
Inventarios		
Almacenes		
Estimación por Pérdida o Deterioro de Activos Circulantes		
Otros Activos Circulantes		49,245,046.47
<b>ACTIVO NO CIRCULANTE</b>		
Inversiones Financieras a Largo Plazo		
Derechos a Recibir Efectivo o Equivalentes a Largo Plazo		
Bienes Inmuebles, Infraestructura y Construcciones en Proceso		49,420,605.96
Bienes Muebles		1,527,010.74
Activos Intangibles		77,221.20
Depreciación, Deterioro y Amortización Acumulada de Bienes	1,779,791.43	
Activos Diferidos		
Estimación por Pérdida o Deterioro de Activos no Circulantes		
Otros Activos no Circulantes		
<b>PASIVO</b>		
<b>PASIVO CIRCULANTE</b>	131,891.37	
Cuentas por Pagar a Corto Plazo	131,891.37	
Documentos por Pagar a Corto Plazo		3,033,107.32
Porción a Corto Plazo de la Deuda Pública a Largo Plazo	3,164,998.69	
Títulos y Valores a Corto Plazo		
Pasivos Diferidos a Corto Plazo		
Fondos y Bienes de Terceros en Garantía y/o Administración a Corto Plazo		
Provisiones a Corto Plazo		
Otros Pasivos a Corto Plazo		
<b>PASIVO NO CIRCULANTE</b>		
Cuentas por Pagar a Largo Plazo		
Documentos por Pagar a Largo Plazo		
Deuda Pública a Largo Plazo		
Pasivos Diferidos a Largo Plazo		
Fondos y Bienes de Terceros en Garantía y/o Administración a Largo Plazo		
Provisiones a Largo Plazo	50,127,860.49	
<b>HACIENDA PÚBLICA/ PATRIMONIO</b>		
<b>HACIENDA PÚBLICA/PATRIMONIO CONTRIBUIDO</b>		
Aportaciones		
Donaciones de Capital		
Actualización de la Hacienda Pública/Patrimonio	50,127,860.49	
<b>HACIENDA PÚBLICA /PATRIMONIO GENERADO</b>		
Resultados del Ejercicio (Ahorro/ Desahorro)	26,167,768.15	
Resultados de Ejercicios Anteriores	23,325,095.27	
Revalúos		
Reservas		
Rectificaciones de Resultados de Ejercicios Anteriores	634,997.07	
<b>EXCESO O INSUFICIENCIA EN LA ACTUALIZACIÓN DE LA HACIENDA PÚBLICA/ PATRIMONIO</b>		
Resultado por Posición Monetaria		
Resultado por Tenencia de Activos no Monetarios		

Bajo protesta de decir verdad declaramos que los Estados Financieros y sus Notas, son razonablemente correctos y son responsabilidad del emisor

LIC. ARTURO VILA ATONDO  
  
 PRESIDENTE MUNICIPAL

ING. HERBERTO VILLARMENTA  
  
 TESORERO MUNICIPAL

C. HELEN ANGULO CASTRO  
  
 REGIDORA DE LA COMISION DE HACIENDA



MUNICIPIO DE ANGOSTURA  
ESTADO DE FLUJOS DE EFECTIVO  
DEL 1 DE ENERO AL 31 DE DICIEMBRE DE 2020

IC-EFE-05-2012

CONCEPTO	2020	2019
<b>Flujos de Efectivo de las Actividades de Operación</b>	<b>226,312,212.53</b>	<b>195,916,528.84</b>
<b>Origen</b>	<b>26,214,739.53</b>	<b>31,444,811.61</b>
Impuestos	0.00	0.00
Cuentas y Aportaciones de Seguridad Social	499,754.33	0.00
Contribuciones de mejoras	2,144,305.48	2,707,383.18
Derechos	357,817.93	0.00
Productos	3,333,454.09	2,671,956.38
Aprovechamientos	0.00	0.00
Ingresos por Venta de Bienes y Prestación de Servicios	193,762,141.07	159,092,377.67
Participaciones, Aportaciones, Convenios, Incentivos Derivados de la Colaboración Fiscal y Fondos Distintos de Aportaciones	0.00	0.00
Transferencias, Asignaciones, Subsidios y Subvenciones, y Pensiones y Jubilaciones	0.00	0.00
Otros Orígenes de Operación	<b>175,432,853.52</b>	<b>172,111,538.82</b>
<b>Aplicación</b>	<b>98,136,228.85</b>	<b>102,791,875.10</b>
Servicios Personales	8,759,826.59	9,224,639.39
Materiales y Suministros	29,342,014.98	25,981,318.38
Servicios Generales	12,220,156.60	8,338,688.53
Transferencias Internas y Asignaciones al Sector Público	1,987,185.26	2,219,736.39
Transferencias al resto del Sector Público	75,800.00	537,682.23
Subsidios y Subvenciones	6,121,685.12	3,270,527.88
Ayudas Sociales	0.00	0.00
Pensiones y Jubilaciones	0.00	0.00
Transferencias a Fideicomisos, Mandatos y Contratos Análogos	0.00	0.00
Transferencias a la Seguridad Social	0.00	0.00
Donativos	0.00	0.00
Transferencias al Exterior	15,130.73	0.00
Participaciones	0.00	0.00
Aportaciones	13,350,383.74	10,765,231.04
Convenios	5,424,641.65	8,981,739.88
Otras Aplicaciones de Operación	<b>50,879,359.01</b>	<b>23,804,990.02</b>
<b>Flujos netos de Efectivo por Actividades de Operación</b>	<b>50,879,359.01</b>	<b>23,804,990.02</b>
<b>Flujos de Efectivo de las Actividades de Inversión</b>	<b>31,079,477.39</b>	<b>31,848,656.73</b>
<b>Origen</b>	<b>3,223,899.12</b>	<b>4,422,282.97</b>
Bienes Inmuebles, Infraestructura y Construcciones en Proceso	382,353.00	0.00
Bienes Muebles	27,473,125.27	27,426,373.76
Otros Orígenes de Inversión	<b>81,076,022.38</b>	<b>50,551,941.08</b>
<b>Aplicación</b>	<b>52,644,605.08</b>	<b>20,128,478.22</b>
Bienes Inmuebles, Infraestructura y Construcciones en Proceso	1,909,363.74	3,077,535.90
Bienes Muebles	26,522,053.66	27,347,926.96
Otras Aplicaciones de Inversión	<b>-49,996,544.99</b>	<b>-18,703,284.35</b>
<b>Flujos netos de Efectivo por Actividades de Inversión</b>	<b>-49,996,544.99</b>	<b>-18,703,284.35</b>
<b>Flujo de Efectivo de las Actividades de Financiamiento</b>	<b>463,056,370.60</b>	<b>409,256,389.57</b>
<b>Origen</b>	<b>0.00</b>	<b>0.00</b>
Endeudamiento Neto	0.00	0.00
Interno	0.00	0.00
Externo	0.00	0.00
Otros Orígenes de Financiamiento	463,056,370.60	409,256,389.57
<b>Aplicación</b>	<b>461,443,625.30</b>	<b>405,369,093.06</b>
Servicios de la Deuda	0.00	0.00
Interno	0.00	0.00
Externo	0.00	0.00
Otras Aplicaciones de Financiamiento	461,443,625.30	405,369,093.06
<b>Flujos Netos de Efectivo por Actividades de Financiamiento</b>	<b>1,622,745.30</b>	<b>3,887,296.51</b>
<b>Incremento/Disminución Neta en el Efectivo y Equivalentes al Efectivo</b>	<b>2,505,559.32</b>	<b>8,989,002.18</b>
Efectivo y Equivalentes al Efectivo al Inicio del Ejercicio		
Efectivo y Equivalentes al Efectivo al Final del Ejercicio		

Diferencia Balanza - Flujo

Bajo protesta de decir verdad declaramos que los Estados Financieros y sus Notas, son razonablemente correctos y son responsabilidad del emisor

LIC. ARTURO AVILA ATONDO

ING. HERIBERTO TAPIA ARMENTA

C. HELEN ANGULO CASTRO

PRESIDENTE MUNICIPAL

TESORERO MUNICIPAL

REGIDORA DE LA COMISION DE  
HACIENDA



MUNICIPIO DE ANGOSTURA  
NOTAS A LOS ESTADOS FINANCIEROS  
AL 31 DE DICIEMBRE DE 2020  
a) NOTAS DE DESGLOSE

IC-NEF-06-2012

) Notas al Estado de Situación Financiera

Activo

1) Efectivo y Equivalentes

Descripción	2020	2019
Efectivo	20,845.50	10,000.00
Bancos/Tesorería	21,274,143.69	18,779,229.87

2) Derechos a Recibir Efectivo y Equivalentes y Bienes o Servicios a Recibir

Descripción	2020	2019
Deudores Diversos por Cobrar a Corto Plazo	29,294,021.77	28,969,322.21
Otros Derechos a Recibir Efectivo o Equivalentes a Corto Plazo	260,642.79	260,642.79
Cuentas por Cobrar a Corto Plazo	13,629,187.59	15,444,741.00

3) Bienes Disponibles para su Transformación o Consumo (inventarios)

Descripción	2020	2019
Terrenos	7,197,136.20	6,972,970.00
Edificios no Habitacionales	20,066,709.70	20,066,709.70
Infraestructura	459,329.01	459,329.01
Construcciones en Proceso en Bienes de Dominio Público	300,668,287.90	251,671,848.14

4) Inversiones Financieras

5) Bienes Muebles, Inmuebles e Intangibles

Descripción	2020	2019
Mobiliario y Equipo Educativo y Recreativo	72,698.80	39,136.42
Vehículos y Equipo de Transporte	20,466,556.79	19,267,389.79
Equipo de Defensa y Seguridad	2,560.00	2,560.00
Maquinaria, Otros Equipos y Herramientas	7,036,726.24	7,003,463.04
Mobiliario y Equipo de Administración	4,822,410.66	4,560,392.50

6) Estimaciones y Deterioros

Descripción	2020	2019
Depreciación Acumulada de Bienes Muebles	6,458,766.99	4,678,975.56

7) Otros Activos

Pasivo

1) Cuentas por Pagar a Corto Plazo

Descripción	2020	2019
Servicios Personales por Pagar a Corto Plazo	671,959.14	911,220.75
Proveedores por Pagar a Corto Plazo	3,405,498.18	5,553,090.48
Contratistas por Obras Públicas por Pagar a Corto Plazo	621,628.45	0.00
Participaciones y Aportaciones por Pagar a Corto Plazo	364,629.46	1,037,747.24
Retenciones y Contribuciones por Pagar a Corto Plazo	52,424,899.47	52,429,429.01
Otras Cuentas por Pagar a Corto Plazo	23,675.24	613,909.78
Documentos Comerciales por Pagar a Corto Plazo	974,830.52	870,230.52
Otros Documentos por Pagar a Corto Plazo	4,925,258.35	1,864,859.66

Armando Acosta Alvarado

## 2) Cuentas por Pagar a Largo Plazo

Descripción	2020	2019
Documentos Comerciales por Pagar a Largo Plazo	13,000.00	13,000.00

## II) Notas al Estado de Actividades

---

### Ingresos de Gestión

#### 1) Ingresos Presupuestales

Descripción	2020	2019
Impuestos Sobre el Patrimonio	3,112,862.25	4,473,760.85
Impuestos Sobre la Producción, el Consumo y las Transacciones	19,858,957.13	23,170,434.56
Accesorios de Impuestos	306,227.22	263,645.74
Otros Impuestos	2,936,693.03	3,524,043.49
Contribuciones de Mejoras por Obras Públicas	499,754.33	0.00
Derechos por el Uso, Goce, Aprovechamiento o Explotación de Bienes de Dominio Público	81,621.97	187,363.98
Derechos por Prestación de Servicios	2,019,135.50	2,250,484.09
Accesorios de Derechos	43,548.01	269,565.11
Productos Derivados del Uso y Aprovechamiento de Bienes no Sujetos a Régimen de Dominio Público	357,817.93	0.00
Incentivos Derivados de la Colaboración Fiscal	0.00	2,671,966.38
Multas	74,338.19	0.00
Otros Aprovechamientos	3,259,115.90	0.00
Impuestos no Comprendidos en las Fracciones de la Ley de Ingresos Causados en Ejercicios Fiscales Anteriores Pendientes de Liquidación o Pago	0.00	25,628.32
Contribuciones de Mejoras, Derechos, Productos y Aprovechamientos no Comprendidos en las Fracciones de la Ley de Ingresos Causados en Ejercicios Fiscales Anteriores Pendientes de Liquidación o Pago	0.00	880,972.52
Participaciones	140,496,087.80	110,296,186.25
Aportaciones	48,908,544.21	48,418,077.25
Convenios	68,087.65	378,114.17

#### 2) Otros Ingresos

#### Gastos y Otras Perdidas



Arturo Arilla Abarca

## 1) Gastos Presupuestales

Descripción	2020	2019
Remuneraciones al Personal de Carácter Permanente	54,093,368.62	55,512,899.89
Remuneraciones al Personal de Carácter Transitorio	11,669,473.83	12,451,875.21
Remuneraciones Adicionales y Especiales	12,073,394.42	11,203,616.59
Seguridad Social	11,006,113.49	12,596,964.03
Otras Prestaciones Sociales y Económicas	9,139,978.49	10,736,819.38
Pago de Estímulos a Servidores Públicos	153,900.00	289,700.00
Materiales de Administración, Emisión de Documentos y Artículos Oficiales	1,441,736.86	1,430,908.08
Alimentos y Utensilios	557,720.92	173,617.93
Materiales y Artículos de Construcción y de Reparación	18,021.01	0.00
Productos Químicos, Farmacéuticos y de Laboratorio	0.00	1,701.70
Combustibles, Lubricantes y Aditivos	6,010,133.76	7,257,292.66
Vestuario, Blancos, Prendas de Protección y Artículos Deportivos	120,541.12	289,859.89
Materiales y Suministros para Seguridad	587,355.67	0.00
Herramientas, Refacciones y Accesorios Menores	24,317.25	71,459.13
Servicios Básicos	16,627,098.03	14,869,256.55
Servicios de Arrendamiento	234,612.00	325,728.00
Servicios Profesionales, Científicos y Técnicos y Otros Servicios	2,425,713.56	1,790,442.88
Servicios Financieros, Bancarios y Comerciales	105,449.71	275,836.80
Servicios de Instalación, Reparación, Mantenimiento y Conservación	2,099,491.08	1,756,992.66
Servicios de Comunicación Social y Publicidad	892,762.40	628,029.12
Servicios de Traslado y Viáticos	243,271.16	352,178.22
Servicios Oficiales	1,139,553.40	1,372,515.60
Otros Servicios Generales	5,574,083.66	4,410,338.54
Asignaciones al Sector Público	12,220,156.60	8,338,688.53
Transferencias a Entidades Paraestatales	1,987,185.26	2,219,736.39
Subsidios	75,600.00	537,582.23
Ayudas Sociales a Personas	852,871.34	1,071,208.80
Becas	57,500.00	386,897.59
Ayudas Sociales a Instituciones	3,691,745.71	1,812,421.49
Ayudas Sociales por Desastres Naturales y Otros Siniestros	1,519,568.07	0.00
Participaciones de la Federación a Entidades Federativas y Municipios	15,130.73	0.00
Convenios de Reasignación	13,350,383.74	10,765,231.04
Intereses de la Deuda Pública Interna	417,742.28	2,644,764.30

## 2) Otros Gastos

Descripción	2020	2019
Depreciación de Bienes Muebles	2,151,182.43	1,914,692.61
Disminución de Bienes por pérdida, obsolescencia y deterioro	10,962.00	0.00
Gastos de Ejercicios Anteriores	220,755.82	0.00
Construcción en Bienes no Capitalizable	2,623,999.12	4,422,282.97

## III) Notas al Estado de Variación de la Hacienda Pública

Descripción	2020	2019
HACIENDA PÚBLICA/PATRIMONIO CONTRIBUIDO	459,329.01	459,329.01
Donaciones de Capital	459,329.01	459,329.01
HACIENDA PÚBLICA/PATRIMONIO GENERADO	306,437,474.11	282,477,381.77
Resultados del Ejercicio (Ahorro/ Desahorro)	50,879,359.01	24,711,590.86
Resultados de Ejercicios Anteriores	305,802,477.04	282,477,381.77
Rectificaciones de Resultados de Ejercicios Anteriores	634,997.07	0.00

## IV) Notas al Estado de Flujos de Efectivo

### 1) Efectivo y Equivalentes

Descripción	2020	2019
Efectivo	20,645.50	10,000.00
Bancos/Tesorería	21,274,143.69	18,779,229.87

*An Inso Avila, Abanca*

## 2) Adquisición de Bienes Muebles e Inmuebles

Descripción	
Bienes Inmuebles, Infraestructura y Construcciones en Proceso	52,644,605.08
Terrenos	824,166.20
Edificios no Habitacionales	0.00
Infraestructura	0.00
Construcciones en Proceso en Bienes de Dominio Público	51,820,438.88
Bienes Muebles	1,909,363.74
Mobiliario y Equipo de Administración	272,980.16
Mobiliario y Equipo Educativo y Recreativo	33,562.38
Vehículos y Equipo de Transporte	1,369,000.00
Equipo de Defensa y Seguridad	0.00
Maquinaria, Otros Equipos y Herramientas	233,621.20

## 3) Conciliación de los Flujos de Efectivo Netos de las Actividades de Operación y la cuenta de Ahorro/Desahorro

Descripción	2020	2019
Ahorro/Desahorro antes de rubros Extraordinarios	45,872,459.64	18,374,615.28
OTROS GASTOS Y PÉRDIDAS EXTRAORDINARIAS	2,382,900.25	1,914,692.61
Estimaciones, Depreciaciones, Deterioros, Obsolescencia y Amortizaciones	2,162,144.43	1,914,692.61
Depreciación de Bienes Muebles	2,151,182.43	1,914,692.61
Disminución de Bienes por pérdida, obsolescencia y deterioro	10,962.00	0.00
Otros Gastos	220,755.82	0.00
Gastos de Ejercicios Anteriores	220,755.82	0.00
Inversión Pública	2,623,999.12	4,422,282.97
Inversión Pública no Capitalizable	2,623,999.12	4,422,282.97
Construcción en Bienes no Capitalizable	2,623,999.12	4,422,282.97



Antonio Aulis Alvarado

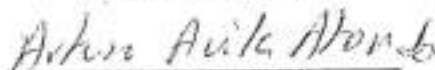
## f) Conciliación Presupuestaria y Contable

### 1) Conciliación entre los Ingresos Presupuestarios y Contables

<b>1. Ingresos Presupuestarios</b>	<b>226,312,212.52</b>
<b>2. Más Ingresos contables no presupuestarios</b>	<b>0.01</b>
2.1 Ingresos Financieros	0.00
2.2 Incremento por Variación de Inventarios	0.00
2.3 Disminución del Exceso de Estimaciones por Pérdida o Deterioro u Obsolescencia	0.00
2.4 Disminución del Exceso de Provisiones	0.00
2.5 Otros Ingresos y Beneficios Varios	0.00
2.6 Otros Ingresos Contables No Presupuestarios	0.01
<b>3. Menos Ingresos Presupuestarios No Contables</b>	<b>0.00</b>
3.1 Aprovechamientos Patrimoniales	0.00
3.2 Ingresos Derivados de Financiamientos	0.00
3.3 Otros Ingresos Presupuestarios No Contables	0.00
<b>Ingresos Contables (4 = 1 + 2 - 3)</b>	<b>226,312,212.53</b>

Bajo protesta de decir verdad declaramos que los Estados Financieros y sus Notas, son razonablemente correctos y son responsabilidad del emisor

LIC. ARTURO AVILA ATONDO



PRESIDENTE MUNICIPAL

ING. HERIBERTO TAPIA ARMENTA



TESORERO MUNICIPAL

C. HELEN ANGULO CASTRO



REGIDORA DE LA COMISION DE HACIENDA



## 2) Conciliación entre los Egresos Presupuestarios y Contables

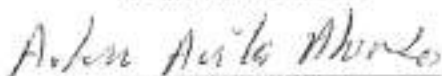
<b>1. Total de egresos (presupuestarios)</b>	<b>225,556,642.49</b>
<b>2. Menos egresos presupuestarios no contables</b>	<b>55,130,688.34</b>
2.1 Materias Primas y Materiales de Producción y Comercialización	0.00
2.2 Materiales y Suministros	0.00
2.3 Mobiliario y Equipo de Administración	272,980.16
2.4 Mobiliario y Equipo Educacional y Recreativo	33,562.38
2.7 Equipo de Defensa y Seguridad	0.00
2.8 Maquinaria, Otros Equipos y Herramientas	233,821.20
2.9 Activos Biológicos	0.00
2.10 Bienes Inmuebles	824,166.20
2.11 Activos Intangibles	77,221.20
2.12 Obra Pública en Bienes de Dominio Público	52,319,937.20
2.13 Obra Pública en Bienes Propios	0.00
2.14 Acciones y Participaciones de Capital	0.00
2.15 Compra de Títulos y Valores	0.00
2.16 Concesión de Préstamos	0.00
2.17 Inversiones en Fideicomisos, Mandatos y Otros Análogos	0.00
2.18 Provisiones para Contingencias y Otras Erogaciones Especiales	0.00
2.19 Amortización de la Deuda Pública	0.00
2.20 Adeudos de Ejercicios Fiscales Anteriores (ADEFAS)	0.00
2.21 Otros Egresos Presupuestarios No Contables	0.00
<b>3. Más gastos contables no presupuestales</b>	<b>5,006,899.37</b>
3.1 Estimaciones, Depreciaciones, Deterioros, Obsolescencia y Amortizaciones	2,162,144.43
3.2 Provisiones	0.00
3.3 Disminución de Inventarios	0.00
3.4 Aumento por Insuficiencia de Estimaciones por Pérdida o Deterioro u Obsolescencia	0.00
3.5 Aumento por Insuficiencia de Provisiones	0.00
3.6 Otros Gastos	220,755.82
3.7 Otros Gastos Contables No Presupuestarios	2,623,999.12
<b>4. Total de Gasto Contable (4 = 1 - 2 + 3)</b>	<b>175,432,853.52</b>
2.5 Equipo e Instrumental Médico y de Laboratorio	0.00
2.6 Vehículos y Equipo de Transporte	1,369,000.00

Bajo protesta de decir verdad declaramos que los Estados Financieros y sus Notas, son razonablemente correctos y son responsabilidad del emisor

LIC. ARTURO AVILA ATONDO

ING. HERIBERTO TAPIA ARMENTA

C. HELEN ANGULO CASTRO



PRESIDENTE MUNICIPAL



TESORERO MUNICIPAL



REGIDORA DE LA COMISION DE HACIENDA

b) NOTAS DE MEMORIA (CUENTAS DE ORDEN)

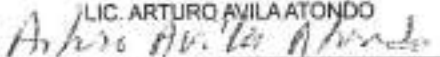
CUENTAS DE ORDEN DEUDORAS

42	Impuestos y Derechos Rezagos	29,273,294.22
11	Availes Otorgados	310,729.55
31	Bienes en Comodato	3,765,260.34
10	Ley de Ingresos Estimada	187,353,002.27
30	Modificaciones a la Ley de Ingresos Estimada	48,468,182.34
20	Presupuesto de Egresos por Ejercer	10,264,542.12
50	Presupuesto de Egresos Devengado	7,419,743.80
70	Presupuesto de Egresos Pagado	216,136,898.69

ENTAS DE ORDEN ACREEDORAS

52	Rezago Impuestos y Derechos	29,273,294.22
21	Otorgacion de vales	310,729.55
41	Comodato de Bienes	3,765,260.34
20	Ley de Ingresos por Ejecutar	9,508,972.09
50	Ley de Ingresos Recaudada	226,312,212.52
10	Presupuesto de Egresos Aprobado	187,353,002.27
30	Modificaciones al Presupuesto de Egresos Aprobado	48,468,182.34

Bajo protesta de decir verdad declaramos que los Estados Financieros y sus Notas, son razonablemente correctos y son responsabilidad del emisor

LIC. ARTURO AVILA ATONDO  
  
PRESIDENTE MUNICIPAL

ING. HERIBERTO TAPIA ARMENTA  
  
TESORERO MUNICIPAL

C. HELEN ANGULO GASTRO  
  
REGIDORA DE LA COMISION DE HACIENDA



**MUNICIPIO DE ANGOSTURA**  
**ESTADO ANALITICO DEL EJERCICIO DEL PRESUPUESTO DE EGRESOS**  
**CLASIFICACION ECONOMICA (POR TIPO DE GASTO)**  
**DEL 1 DE ENERO AL 31 DE DICIEMBRE DE 2020**

IPT-EAFPECETG-13-2012

Concepto	Egresos					Subejercicio 5 = (3 + 4)
	Aprobado	Ampliaciones/ (Modificaciones)	Modificado	Desagajado	Pagado	
	(1)	(2)	3 = (1 + 2)	(4)	(5)	
Queda Gaceta	143,301,710.92	17,964,033.38	177,388,801.20	171,418,283.53	164,764,358.09	5,793,278.67
Gasto de Capital	38,351,382.25	30,501,385.06	54,852,327.41	54,338,258.86	53,435,593.88	4,514,163.45
Amortización de la deuda y distribución de pasivos	8.00	0.00	8.00	8.00	0.00	0.00
Pensiones y Jubilaciones	8.00	0.00	8.00	8.00	0.00	0.00
Participaciones	0.00	0.00	0.00	0.00	0.00	0.00
<b>TOTAL DEL GASTO</b>	<b>187,353,082.27</b>	<b>48,465,182.34</b>	<b>235,821,184.61</b>	<b>225,555,642.49</b>	<b>218,136,898.85</b>	<b>10,264,542.12</b>

Bajo protesta de decir verdad declaramos que los Estados Financieros y sus Notas, son razonablemente correctos y son responsabilidad del emisor

LIC. ARTURO AVILA ATONDO  
*Arturo Avila Atondo*  
 PRESIDENTE MUNICIPAL

ING. HERIBERTO TORRES ARMENTA  
*Heriberto Torres Armenta*  
 TESORERO MUNICIPAL

C. HELEN ANGLIO  
*Helen Anglio*  
 REGIDORA DE HACIENDA



**MUNICIPIO DE ANGOSTURA**  
**INFORMES SOBRE PASIVOS CONTINGENTES**  
**DEL 1 DE ENERO AL 31 DE DICIEMBRE DE 2020**

IC-IPC-07-2012

CONCEPTO

DESCRIPCION

**TOTAL DE PASIVOS CONTINGENTES**

DE CONFORMIDAD CON EL ARTÍCULO 48 FRACCIÓN I, INCISO F DE LA LGCG, SE MANIFIESTA QUE NO SE CUENTA CON PASIVOS CONTINGENTES

Bajo protesta de decir verdad declaramos que los Estados Financieros y sus Notas, son razonablemente correctos y son responsabilidad del emisor

LIC. ARTURO AVILA ATONDO

  
PRESIDENTE MUNICIPAL

ING. HERIBERTO TAPIA ARMENTA

  
TESORERO MUNICIPAL

C. HELEN ANGULO CASTRO

  
REGIDORA DE LA COMISION DE HACIENDA



**MUNICIPIO DE ANGOSTURA**  
**ESTADO ANALITICO DEL ACTIVO**  
**DEL 1 DE ENERO AL 31 DE DICIEMBRE DE 2020**

IC-EAA-08-2012

Concepto	Saldo Inicial 1	Cargos del Periodo 2	Abonos del Periodo 3	Saldo Final 4 (1+2-3)	Variación del Periodo (4-1)
<b>ACTIVO</b>	<b>370,941,789.08</b>	<b>565,250,250.58</b>	<b>514,990,498.72</b>	<b>421,201,540.94</b>	<b>50,259,751.86</b>
<b>ACTIVO CIRCULANTE</b>	<b>63,466,183.95</b>	<b>510,417,502.56</b>	<b>509,402,797.17</b>	<b>64,480,889.34</b>	<b>1,014,705.39</b>
Efectivo y Equivalentes	18,789,229.87	269,624,840.22	267,119,280.90	21,294,789.19	2,505,559.32
Derechos a Recibir Efectivo o Equivalentes	44,674,706.00	236,129,219.94	237,620,073.79	43,183,852.15	-1,490,853.85
Derechos a Recibir Bienes o Servicios	2,248.08	4,663,442.40	4,653,442.48	1,248.00	-0.08
Inventarios	0.00	0.00	0.00	0.00	0.00
Almacenes	0.00	0.00	0.00	0.00	0.00
Estimación por Pérdida o Deterioro de Activos Circulantes	0.00	0.00	0.00	0.00	0.00
Otros Activos Circulantes	0.00	0.00	0.00	0.00	0.00
<b>ACTIVO NO CIRCULANTE</b>	<b>307,475,605.13</b>	<b>54,832,748.02</b>	<b>5,587,701.55</b>	<b>356,720,651.60</b>	<b>49,245,046.47</b>
Inversiones Financieras a Largo Plazo	0.00	0.00	0.00	0.00	0.00
Derechos a Recibir Efectivo o Equivalentes a Largo Plazo	0.00	0.00	0.00	0.00	0.00
Bienes Inmuebles, Infraestructura y Construcciones en Proceso	279,170,856.85	52,644,605.08	3,223,999.12	328,591,462.81	49,420,605.96
Bienes Muebles	30,872,941.75	1,909,363.74	382,353.00	32,399,952.49	1,527,010.74
Activos Intangibles	951,496.40	77,221.20	0.00	1,028,717.60	77,221.20
Depreciación, Deterioro y Amortización Acumulada de Bienes	-4,678,975.56	201,558.00	1,981,349.43	-6,458,766.99	-1,779,791.43
Activos Diferidos	1,159,285.69	0.00	0.00	1,159,285.69	0.00
Estimación por Pérdida o Deterioro de Activos no Circulantes	0.00	0.00	0.00	0.00	0.00
Otros Activos no Circulantes	0.00	0.00	0.00	0.00	0.00

Bajo protesta de decir verdad declaramos que los Estados Financieros y sus Notas, son razonablemente correctos y son responsabilidad del emisor

LIC. ARTURO AVILA ATONDO

*Arturo Avila Atondo*  
 PRESIDENTE MUNICIPAL

ING. HERIBERTO TAPIA ARMENTA

*Heriberto Tapia Armenta*  
 TESORERO MUNICIPAL

C. HELEN ANGULO CASTRO

*Helen Angulo Castro*  
 REGIDORA DE LA COMISION DE HACIENDA

*Arturo Avila Atondo*



**MUNICIPIO DE ANGOSTURA**  
**ESTADO ANALITICO DE LA DEUDA Y OTROS PASIVOS**  
**DEL 1 DE ENERO AL 31 DE DICIEMBRE DE 2020**

IC-EADOP-09-2012

Denominación de las Deudas	Moneda de Contratación	Institución o País Acreedor	Saldo Inicial del Periodo	Saldo Final del Periodo
<b>DEUDA PUBLICA</b>				
<b>Corto Plazo</b>				
Deuda Interna				
Instituciones de Crédito	Pesos	México	0.00	0.00
Titulos y Valores	Pesos	México	0.00	0.00
Arrendamientos Financieros	Pesos	México	0.00	0.00
Deuda Externa				
Organismos Financieros Internacionales	Pesos	México	0.00	0.00
Deuda Bilateral	Pesos	México	0.00	0.00
Titulos y Valores	Pesos	México	0.00	0.00
Arrendamientos Financieros	Pesos	México	0.00	0.00
<b>Subtotal Corto Plazo</b>			<b>0.00</b>	<b>0.00</b>
<b>Largo Plazo</b>				
Deuda Interna				
Instituciones de Crédito	Pesos	México	0.00	0.00
Titulos y Valores	Pesos	México	0.00	0.00
Arrendamientos Financieros	Pesos	México	0.00	0.00
Deuda Externa				
Organismos Financieros Internacionales	Pesos	México	0.00	0.00
Deuda Bilateral	Pesos	México	0.00	0.00
Titulos y Valores	Pesos	México	0.00	0.00
Arrendamientos Financieros	Pesos	México	0.00	0.00
<b>Subtotal Largo Plazo</b>			<b>0.00</b>	<b>0.00</b>
Otros Pasivos	Pesos	México	63,293,487.44	63,425,378.81
<b>Total Deuda y Otros Pasivos</b>			<b>63,293,487.44</b>	<b>63,425,378.81</b>

Bajo protesta de decir verdad declaramos que los Estados Financieros y sus Notas, son razonablemente correctos y son responsabilidad del emisor

LIC. ARTURO AVILA ATONDO

PRESIDENTE MUNICIPAL

ING. HERIBERTO TAPIA ARMENTA

TESORERO MUNICIPAL

C. HELEN ANGULO CASTRO

REGIDORA DE LA COMISION DE HACIENDA

A

# INFORMACION PRESUPUESTAL



MUNICIPIO DE ANGOSTURA  
ESTADO ANALITICO DE INGRESOS  
DEL 1 DE ENERO AL 31 DE DICIEMBRE DE 2020

IPT-EAJ-10-2012

Rubro de Ingresos	Ingreso				Diferencia (6 = 5 - 1)
	Estimado (1)	Ampliaciones y Reducciones (2)	Modificado (3 = 1 + 2)	Devengado (4)	
Ingreso Derivados de Transacciones	1.00	9,508,320.00	9,508,320.00	0	-1.00
Impuestos	26,896,784.74	-2,392,057.63	24,504,727.11	16,214,739.63	2,290,084.51
Cuentas y Aportaciones de Seguridad Social	1.00	499,754.33	499,754.33	499,754.33	499,753.33
Contribuciones de Mejoras	3,347,648.58	-242,344.39	3,105,304.19	2,144,938.48	-242,344.39
Derechos	48,003.00	279,814.50	327,817.50	307,817.50	277,814.50
Productos	1,761,411.15	531,947.59	2,293,358.74	8,333,454.08	579,042.33
Aportaciones	0	0	0	0	0
Ingresos por Venta de Bienes, Prestación de Servicios y Otros Ingresos	333,637,734.90	48,143,803.77	381,781,538.67	303,767,141.07	40,144,400.77
Participaciones, Aportaciones, Cuentas, Incentivos Similares de la	0	0	0	0	0
Colaboración Fiscal a Escuelas, Centros de Apoyo	0	0	0	0	0
Transferencias, Asignaciones, Subvenciones, y Prestaciones y	0	0	0	0	0
Subsidios	0	0	0	0	0
<b>Total</b>	<b>187,353,002.27</b>	<b>48,468,182.34</b>	<b>235,821,184.61</b>	<b>226,312,212.52</b>	<b>38,959,210.25</b>

Ingresos excedentes 38,959,210.25

Estado Analítico de Ingresos Por Fuente de Financiamiento	Ingreso				Diferencia (6 = 5 - 1)
	Estimado (1)	Ampliaciones y Reducciones (2)	Modificado (3 = 1 + 2)	Devengado (4)	
Ingresos del Poder Ejecutivo Federal a Entes de los Municipios	38,006,798.26	-2,292,057.63	35,714,740.63	36,214,739.63	-2,292,084.51
Impuestos	0	0	0	0	0
Cuentas y Aportaciones de Seguridad Social	1.00	499,754.33	499,754.33	499,754.33	499,753.33
Contribuciones de Mejoras	3,347,648.58	-242,344.39	3,105,304.19	2,144,938.48	-242,344.39
Derechos	48,003.00	279,814.50	327,817.50	307,817.50	277,814.50
Productos	1,761,411.15	531,947.59	2,293,358.74	8,333,454.08	579,042.33
Aportaciones	0	0	0	0	0
Ingresos de los Entes Públicos de los Poderes Legislativo y Judicial, de los	0	0	0	0	0
Organismos Autónomos y del Sector Parastatal o Paraestatal, del resto de las	0	0	0	0	0
Empresas Productoras de Energía	0	0	0	0	0
Cuentas y Aportaciones de la Entidad Social	0	0	0	0	0
Productos	0	0	0	0	0
Ingresos por Venta de Bienes, Prestación de Servicios y Otros Ingresos	0	0	0	0	0
Transferencias, Asignaciones, Subvenciones, y Prestaciones y	0	0	0	0	0
Subsidios	0	0	0	0	0
<b>Total</b>	<b>187,353,002.27</b>	<b>48,468,182.34</b>	<b>235,821,184.61</b>	<b>226,312,212.52</b>	<b>38,959,210.25</b>

Ingresos excedentes 38,959,210.25

Bajo protesta de decir verdad declaramos que los Estados Financieros y sus Notas, son razonablemente correctos y son responsabilidad del emisor.

ING. HERIBERTO YAGUARMONTA  
REGIDOR MUNICIPAL

C. HELEN ANGULO  
REGIDORA DE HACIENDA





MUNICIPIO DE ANGOSTURA

ESTADO ANALITICO DE INGRESOS POR RUBRO, TIPO, CLASE, CONCEPTO

DEL 1 DE ENERO AL 31 DE DICIEMBRE DE 2020

IPT-EAIRTCC-11-2012

Rubro / Tipo / Clase / Concepto	Ingreso					Diferencia (6 = 5 - 1)
	Exigido (1)	Amplicaciones y Reducciones (2)	Modificado (3 = 1 - 2)	Divergido (4)	Recaudado (5)	
050000 Ingresos Derivados de Financiamientos	1.05	9,508,970.09	9,508,970.09	0.00	0.00	-1.00
050200 Financiamiento Interno	1.00	9,508,970.09	9,508,970.09	0.00	0.00	-1.00
100000 Impuestos	28,506,798.24	-2,282,957.81	26,214,740.63	26,214,739.63	26,214,739.63	-2,292,958.61
110000 Impuestos Sobre los Ingresos	1.00	0.00	1.00	0.00	0.00	-1.00
110100 POR REMATES NO JUDICIALES, SUBASTAS, RIFAS, SORT	1.00	0.00	1.00	0.00	0.00	-1.00
110101 POR REMATES NO JUDICIALES, SUBASTAS, RIFAS, SORT	4,003,718.88	-890,866.63	3,112,852.25	3,112,852.25	3,112,852.25	-890,866.63
120000 Impuestos Sobre el Patrimonio	2,247,571.49	-141,537.31	2,106,034.18	2,106,034.18	2,106,034.18	-141,537.31
120100 IMPUESTO PREDIAL	2,054,163.94	-561,301.33	1,092,862.61	1,092,862.61	1,092,862.61	-561,301.33
120101 IMPUESTO PREDIAL URBANO	190,407.55	-22,342.10	171,065.45	171,065.45	171,065.45	-22,342.10
120102 IMPUESTO PREDIAL RUSTICO IMPRODUCTIVO	0.00	842,106.12	842,106.12	842,106.12	842,106.12	842,106.12
120103 REZAGOS IMPUESTO PREDIAL	1,758,147.39	-740,318.32	1,006,829.07	1,006,829.07	1,006,829.07	-740,318.32
120200 ADQUISICION DE INMUEBLES	0.00	458,052.01	458,052.01	458,052.01	458,052.01	458,052.01
120201 ISAI PREDIOS URBANOS	0.00	548,776.06	548,776.06	548,776.06	548,776.06	548,776.06
120202 ISAI PREDIOS RUSTICOS	1,756,147.39	-1,756,147.39	0.00	0.00	0.00	-1,756,147.39
120203 ADQUISICION DE INMUEBLES	21,259,416.00	-1,400,458.87	19,858,957.13	19,858,957.13	19,858,957.13	-1,400,458.87
130000 Ingresos Sobre la Producción, el Consumo y las Transacción	21,259,416.00	-1,400,458.87	19,858,957.13	19,858,957.13	19,858,957.13	-1,400,458.87
130100 IMPUESTO PREDIAL RUSTICO (EN BASE A LA PRODUCCION	19,598,671.20	-865,791.48	17,712,879.72	17,712,879.72	17,712,879.72	-865,791.48
130101 AGRICULTURA	2,197,325.52	-452,325.70	1,744,999.82	1,744,999.82	1,744,999.82	-452,325.70
130102 ACUCULTURA	31,034.28	-5,766.15	25,248.13	25,248.13	25,248.13	-5,766.15
130103 GANADERIA	332,385.00	43,444.46	375,829.46	375,829.46	375,829.46	43,444.46
130105 EXPORTACION	58,153.44	248,073.76	306,227.22	306,227.22	306,227.22	248,073.76
170000 Accesorios de Impuestos	55,093.40	31,918.06	87,011.46	87,011.46	87,011.46	31,918.06
170100 RECARGOS	55,093.40	1,863.74	56,777.14	56,777.14	56,777.14	1,863.74
170101 RECARGOS IMPUESTO PREDIAL URBANO	0.00	30,234.32	30,234.32	30,234.32	30,234.32	30,234.32
170102 RECARGOS DE IMPUESTOS PREDIAL RUSTICO IMPRODU	0.00	176,547.88	176,547.88	176,547.88	176,547.88	176,547.88
170200 MULTAS	0.00	138,571.16	138,571.16	138,571.16	138,571.16	138,571.16
170201 MULTAS DE PREDIAL URBANO	0.00	38,076.72	38,076.72	38,076.72	38,076.72	38,076.72
170202 MULTAS DE PREDIAL RUSTICO IMPRODUCTIVO	0.00	38,507.84	42,567.88	42,567.88	42,567.88	38,507.84
170300 GASTOS DE NOTIFICACION, EJECUCION E INSPECCION F	3,060.04	-3,060.04	0.00	0.00	0.00	-3,060.04
170301 OBL. EJERCICIO	3,060.04	-3,060.04	0.00	0.00	0.00	-3,060.04
170303 GASTOS DE HONORARIOS	0.00	42,567.88	42,567.88	42,567.88	42,567.88	42,567.88
180000 Otros Impuestos	3,185,528.92	-248,815.89	2,936,693.03	2,936,693.03	2,936,693.03	-248,815.89
180100 ESPECTACULOS PUBLICOS	1.00	-1.00	0.00	0.00	0.00	-1.00
180101 ESPECTACULOS PUBLICOS	1.00	-1.00	0.00	0.00	0.00	-1.00
180200 ANUNCIOS Y PUBLICIDAD COMERCIAL	49,944.43	3,185.48	53,132.91	53,132.91	53,132.91	3,185.48
180201 ANUNCIOS PINTADOS O COLOCADOS SOBRE MUROS, TA	49,944.43	2,927.84	52,872.27	52,872.27	52,872.27	2,927.84

*Arhuo Avila Alvarado*



MUNICIPIO DE ANGOSTURA

ESTADO ANALITICO DE INGRESOS POR RUBRO, TIPO, CLASE, CONCEPTO

DEL 1 DE ENERO AL 31 DE DICIEMBRE DE 2020

IPT-EAIRTCO-11-2012

Rubro / Tipo / Clase / Concepto	Ingreso					Diferencia (6 = 5 - 1)
	Estimado (1)	Ampliaciones y Reducciones (2)	Modificado (3 = 1 + 2)	Devengido (4)	Recaudado (5)	
180205 ANUNCIOS COMERCIALES POR MEDIO DE APARATOS DE PUBLICIDAD POR MEDIO DE VOLANTES, PROGRAMAS, FT	0.00	86.88	86.88	86.88	86.88	86.88
180206 PUBLICIDAD POR MEDIO DE VOLANTES, PROGRAMAS, FT	0.00	173.76	173.76	173.76	173.76	173.76
180300 SEÑALAMIENTO DE LOTES	1.00	-1.00	0.00	0.00	0.00	-1.00
180304 SEÑALAMIENTO DE LOTES	1.00	-1.00	0.00	0.00	0.00	-1.00
180500 IMPUESTOS ADICIONALES	3,135,062.49	-252,002.37	2,883,060.12	2,883,560.12	2,883,560.12	-252,002.37
180501 PRO-ALFABETIZACIÓN (5%)	121,849.00	-15,978.49	105,871.31	105,871.31	105,871.31	-15,978.49
180502 PRO-CENTRO DE SALUD Y/O HOSPITAL CIVIL (8%)	121,849.80	-15,978.49	105,871.31	105,871.31	105,871.31	-15,978.49
180503 PRO-MEJORAS MATERIALES (15%)	365,545.40	-47,935.19	317,614.21	317,614.21	317,614.21	-47,935.19
180507 PRO-ASISTENCIA SOCIAL Y/O PRO-DEPORTE	2,528,313.49	-172,110.20	2,354,203.29	2,354,203.29	2,354,203.29	-172,110.20
300000 Contribuciones de Mejoras	1.00	499,754.33	499,754.33	499,754.33	499,754.33	499,754.33
300009 Contribuciones de Mejoras por Obras Publicas	1.00	499,754.33	499,754.33	499,754.33	499,754.33	499,754.33
310100 CONTRIBUCIONES DE MEJORAS OBRAS PUBLICAS	1.00	499,754.33	499,754.33	499,754.33	499,754.33	499,754.33
310101 DE LOS DERECHOS POR COOPERACION PARA OBRAS PL	1.00	499,754.33	499,754.33	499,754.33	499,754.33	499,754.33
400000 Derechos	2,287,848.58	-242,744.10	2,144,305.48	2,144,305.48	2,144,305.48	-242,744.10
410000 Derechos por el Uso, Goeo, Aprovechamiento o Explotación de	203,323.59	-121,706.62	81,621.97	81,621.97	81,621.97	-121,706.62
410100 POR CONCESION DE LOTES EN PANTONES	32,734.17	-3,542.49	29,191.68	29,191.68	29,191.68	-3,542.49
410101 CABECERA MUNICIPAL	0.00	29,191.68	29,191.68	29,191.68	29,191.68	29,191.68
410200 POR CONCESION DE LOTE DE PANTONES	32,734.17	-32,734.17	0.00	0.00	0.00	-32,734.17
410203 POR EL USO, CONCESION DE CASILLAS Y PISO EN LOS M	1,790.23	-122.13	1,668.10	1,668.10	1,668.10	-122.13
410203 POR EL USO, CONCESION DE CASILLAS Y PISOS EN LOI	1,790.23	-122.13	1,668.10	1,668.10	1,668.10	-122.13
410300 POR EL USO EN VIA PUBLICA Y SITIOS PUBLICOS	168,800.19	-118,038.00	50,762.19	50,762.19	50,762.19	-118,038.00
410301 POR INSTALACIONES O PUESTOS FUOS O SEMIFUOS O I	0.00	19,073.39	19,073.39	19,073.39	19,073.39	19,073.39
410303 POR ESTACIONAMIENTO EXCLUSIVO EN LA VIA PUBLICA	168,800.19	-137,111.39	31,688.80	31,688.80	31,688.80	-137,111.39
410400 DERECHO DE BUSQUEDA DE INFORMACION PUBLICA	2.00	-2.00	0.00	0.00	0.00	-2.00
410401 DERECHO DE BUSQUEDA DE INFORMACION PUBLICA	1.00	-1.00	0.00	0.00	0.00	-1.00
410402 DERECHOS POR INSPECCION Y VIGILANCIA DE OBRA PU	1.00	-1.00	0.00	0.00	0.00	-1.00
410500 DE ASEO, LIMPIA, RECOLECCION Y DISPOSICION FINAL C	2.00	-2.00	0.00	0.00	0.00	-2.00
410501 DE ASEO, LIMPIA, RECOLECCION Y DISPOSICION FINAL I	1.00	-1.00	0.00	0.00	0.00	-1.00
410502 MERCADOS MUNICIPALES	1.00	-1.00	0.00	0.00	0.00	-1.00
430000 Derechos por Prestación de Servicios	2,183,720.90	-184,585.49	2,019,135.50	2,019,135.50	2,019,135.50	-184,585.49
430100 OBRAS PÚBLICAS	87,316.28	65,899.54	133,215.82	133,215.82	133,215.82	65,899.54
430101 SUPERVISION DE FRACCIONAMIENTOS	1.00	-1.00	0.00	0.00	0.00	-1.00
430102 ALINEAMIENTO DE CALLES	3,388.76	2,179.39	5,568.14	5,568.14	5,568.14	2,179.39
430103 ASIGNACIÓN DE NUMERO OFICIAL	460.04	1,145.45	1,605.49	1,605.49	1,605.49	1,145.45
430104 PERITAJE	1.00	-1.00	0.00	0.00	0.00	-1.00
430105 POR DESLINDES, MEDIDAS DE SOLARES BALDIOS Y DE L	8,403.76	-1,311.99	7,088.77	7,088.77	7,088.77	-1,311.99

20/04/2021

*Arbora Avels Akewel*

*[Handwritten Signature]*



MUNICIPIO DE ANGOSTURA

ESTADO ANALITICO DE INGRESOS POR RUBRO, TIPO, CLASE, CONCEPTO

DEL 1 DE ENERO AL 31 DE DICIEMBRE DE 2020

IPT-CAIRTC-11-2012

Rubro / Tipo / Clase / Concepto	Ingreso					Diferencia (5 = 1 - 1)
	Estimado (1)	Ampliciones y Reducciones (2)	Modificado (3 + 1 + 2)	Devengado (4)	Recaudado (5)	
430106 EXPEDICIÓN DE LICENCIAS DE CONSTRUCCIÓN, RECON	54,687.78	64,265.64	118,953.42	118,953.42	118,953.42	64,265.64
430107 APERTURA DE CEPAS EN LA VÍA PÚBLICA	375.95	-375.95	0.00	0.00	0.00	-375.95
430108 LA OBSTRUCCIÓN TEMPORAL DE LA VÍA PÚBLICA	1.00	-1.00	0.00	0.00	0.00	-1.00
430200 DE LA PRESTACIÓN DE SERVICIOS SANITARIOS PARA EL	1.00	-1.00	0.00	0.00	0.00	-1.00
430204 DE LA PRESTACIÓN DE SERVICIOS SANITARIOS PARA E	1.00	-1.00	0.00	0.00	0.00	-1.00
430300 SERVICIOS DE SEGURIDAD	1.00	-1.00	0.00	0.00	0.00	-1.00
430301 SERVICIOS DE SEGURIDAD PÚBLICA	1.00	-1.00	0.00	0.00	0.00	-1.00
430400 EXPEDICIÓN DE CERTIFICADOS Y LEGALIZACIÓN DE FIR	119,535.20	-37,627.05	81,908.15	81,908.15	81,908.15	-37,627.05
430401 EXPEDICIÓN DE CERTIFICADOS Y LEGALIZACIÓN DE FIR	119,534.20	-37,626.05	81,908.15	81,908.15	81,908.15	-37,626.05
430402 EXPEDICIÓN Y REFRENDO DE PLACAS Y VEHICULOS QUI	1.00	-1.00	0.00	0.00	0.00	-1.00
430500 PLACAS PARA EL CONTROL DE APARATOS RECREATIVO	1.00	-1.00	0.00	0.00	0.00	-1.00
430501 PLACAS PARA EL CONTROL DE APARATOS RECREATIVO	89,429.00	-53,369.00	36,460.00	36,460.00	36,460.00	-53,369.00
430600 POR LA PRESTACIÓN DE SERVICIOS DE MATANZA EN LO	89,829.00	-53,369.00	36,460.00	36,460.00	36,460.00	-53,369.00
430601 POR LA PRESTACIÓN DE SERVICIOS DE MATANZA EN LO	1,507,037.51	-471,518.89	1,435,518.62	1,435,518.62	1,435,518.62	-471,518.89
430700 REVALIDACIÓN ANUAL DE LICENCIA	1,411,915.35	23,603.27	1,435,518.62	1,435,518.62	1,435,518.62	23,603.27
430701 POR LA REVITALIZACIONANUAL DE LICENCIAS DE FUNCIO	419,420.01	-419,420.01	0.00	0.00	0.00	-419,420.01
430702 POR LA AUTORIZACION DE HORARIOS EXTRAORDINARI	75,702.15	-75,702.15	0.00	0.00	0.00	-75,702.15
430703 POR EL OTORGAMIENTO DE PERMISOS EVENTUALES PA	0.00	262,104.36	262,104.36	262,104.36	262,104.36	262,104.36
430800 AUTORIZACION HORARIO EXTRAORDINARIO	0.00	262,104.36	262,104.36	262,104.36	262,104.36	262,104.36
430801 POR LA AUTORIZACION DE HORARIOS EXTRAORDINARI	0.00	69,928.55	69,928.55	69,928.55	69,928.55	69,928.55
430900 OTORGAMIENTO DE PERMISOS EVENTUALES	0.00	69,928.55	69,928.55	69,928.55	69,928.55	69,928.55
430901 POR EL OTORGAMIENTO DE PERMISOS EVENTUALES PA	0.00	43,548.01	43,548.01	43,548.01	43,548.01	43,548.01
450000 Accesorios de Derechos	0.00	26,488.84	26,488.84	26,488.84	26,488.84	26,488.84
450100 MULTAS	0.00	13,717.48	13,717.48	13,717.48	13,717.48	13,717.48
450105 MULTAS DE SEGURIDAD PÚBLICA	0.00	12,771.36	12,771.36	12,771.36	12,771.36	12,771.36
450107 MULTAS DE ALCOHOLES	0.00	16,451.01	16,451.01	16,451.01	16,451.01	16,451.01
450300 RECARGOS	0.00	16,451.01	16,451.01	16,451.01	16,451.01	16,451.01
450301 RECARGOS	0.00	608.16	608.16	608.16	608.16	608.16
450400 GASTOS DE NOTIFICACIÓN, EJECUCIÓN E INSPECCIÓN F	0.00	608.16	608.16	608.16	608.16	608.16
450401 HONORARIOS E EJECUCION	0.00	608.16	608.16	608.16	608.16	608.16
500000 Productos	86,003.09	277,814.93	357,817.93	357,817.93	357,817.93	277,814.93
510000 Productos	80,003.00	277,814.93	357,817.93	357,817.93	357,817.93	277,814.93
510100 ARRENDAMIENTO Y VENTA DE BIENES MUEBLES E INMU	2.00	-2.00	0.00	0.00	0.00	-2.00
510101 ARRENDAMIENTO Y VENTA DE BIENES MUEBLES	1.00	-1.00	0.00	0.00	0.00	-1.00
510102 ARRENDAMIENTO Y VENTA DE BIENES INMUEBLES	1.00	-1.00	0.00	0.00	0.00	-1.00
510300 ACCESORIOS DE PRODUCTOS	90,000.00	277,817.93	357,817.93	357,817.93	357,817.93	277,817.93

Artero Ruiz Atarés



**MUNICIPIO DE ANGOSTURA**  
ESTADO ANALITICO DE INGRESOS POR RUBRO, TIPO, CLASE, CONCEPTO  
DEL 1 DE ENERO AL 31 DE DICIEMBRE DE 2020

IPT-EAIRTCC-11-2012

Rubro / Tipo / Clase / Concepto	Ingresos					Diferencia (6 = 5 - 1)
	Existente (1)	Augmentaciones y Reducciones (2)	Modificado (3 = 1 + 2)	Devengado (4)	Recaudado (5)	
510301 RENDAMIENTO SOBRE INVERSIONES	80,000.00	277,817.93	357,817.93	357,817.93	357,817.93	277,817.93
510400 ESTABLECIMIENTOS QUE DEPENDEN DEL MUNICIPIO	1.00	-1.00	0.00	0.00	0.00	-1.00
510401 CENTRAL CAMIONERA	1.00	-1.00	0.00	0.00	0.00	-1.00
600000 Aprovechamientos	2,761,411.15	672,042.93	3,433,454.08	3,333,454.08	3,333,454.08	372,042.93
610000 Aprovechamientos	2,761,411.15	572,042.93	3,333,454.08	3,333,454.08	3,333,454.08	572,042.93
610100 MULTAS	395,040.85	-395,040.85	0.00	0.00	0.00	-395,040.85
610101 DISPOSICIONES FISCALES	235,000.00	-235,000.00	0.00	0.00	0.00	-235,000.00
610102 MULTAS OBRAS PUBLICAS	2.00	-2.00	0.00	0.00	0.00	-2.00
610103 MULTAS DE ECOLOGIA	1.00	-1.00	0.00	0.00	0.00	-1.00
610105 MULTAS DE MERCADOS	1.00	-1.00	0.00	0.00	0.00	-1.00
610107 MULTAS DE SEGURIDAD PÚBLICA	50.00	-50.00	0.00	0.00	0.00	-50.00
610108 MULTAS POR DAÑOS A BIENES MUNICIPALES	10.00	-10.00	0.00	0.00	0.00	-10.00
610109 MULTAS PREDIAL URBANO	159,976.85	-159,976.85	0.00	0.00	0.00	-159,976.85
610200 INDEMNIZACIONES	0.00	0.00	0.00	0.00	0.00	0.00
610203 OTROS	0.00	0.00	0.00	0.00	0.00	0.00
610300 REINTEGROS	1.00	331,757.22	331,757.22	331,757.22	331,757.22	331,756.22
610301 REINTEGROS	1.00	331,757.22	331,757.22	331,757.22	331,757.22	331,756.22
610500 OTROS APROVECHAMIENTOS	2,360,369.22	128,836.56	2,489,205.81	2,489,205.81	2,489,205.81	128,836.59
610501 REDONDEO DE INGRESOS	0.00	4,205.82	4,205.82	4,205.82	4,205.82	4,205.82
610502 OTROS APROVECHAMIENTOS	2,360,369.22	-2,360,369.22	100,000.00	100,000.00	100,000.00	-2,260,369.22
610503 OTROS INGRESOS	0.00	2,364,999.99	2,364,999.99	2,364,999.99	2,364,999.99	2,364,999.99
610800 DONATIVOS	0.00	438,152.86	438,152.86	438,152.86	438,152.86	438,152.86
610801 DIVERSOS	0.00	1,688.00	1,688.00	1,688.00	1,688.00	1,688.00
610804 DONATIVO DE PARTICULARES	0.00	436,464.86	436,464.86	436,464.86	436,464.86	436,464.86
610900 INGRESOS TRANSITO	6,000.08	68,338.11	74,338.19	74,338.19	74,338.19	68,338.11
610901 INFRACCIONES	0.00	46,361.76	46,361.76	46,361.76	46,361.76	46,361.76
610902 REZAGOS INFRACCIONES	0.00	27,976.43	27,976.43	27,976.43	27,976.43	27,976.43
610903 MULTAS PREDIAL RUSTICO	6,000.08	-6,000.08	0.00	0.00	0.00	-6,000.08
60000 Participaciones, Aportaciones, Convenios, Incentivos Doctra	153,617,338.39	46,144,402.77	199,762,141.87	193,762,141.87	193,762,141.87	40,144,402.77
810000 Participaciones	103,561,785.00	36,934,292.80	140,496,087.80	140,496,087.80	140,496,087.80	36,934,292.80
810100 PARTICIPACIONES FEDERALES	103,243,281.00	36,762,789.08	139,996,070.08	139,996,070.08	139,996,070.08	36,752,789.08
810103 PARTICIPACIONES FEDERALES	103,243,281.00	871,972.14	104,115,253.14	104,115,253.14	104,115,253.14	871,972.14
810104 APOYO FINANCIERO	0.00	3,904,747.58	3,904,747.58	3,904,747.58	3,904,747.58	3,904,747.58
810400 PARTICIPACIONES ESTATALES	318,514.00	31,976,069.36	31,976,069.36	31,976,069.36	31,976,069.36	31,976,069.36
810401 PARTICIPACIONES ESTATALES	318,514.00	181,503.72	500,017.72	500,017.72	500,017.72	181,503.72
		181,503.72	560,017.72	560,017.72	560,017.72	181,503.72

20/04/2021

*Andrés Avela Abando*



**MUNICIPIO DE ANGOSTURA**  
ESTADO ANALITICO DE INGRESOS POR RUBRO, TIPO, CLASE, CONCEPTO  
DEL 1 DE ENERO AL 31 DE DICIEMBRE DE 2020

IPT-EAIRTC-11-2012

Rubro / Tipo / Clase / Concepto	Ingresos					Diferencia (6 - 5 - 1)
	Estimado (1)	Ampliaciones y Reducciones (2)	Modificado (3 = 1 + 2)	Devengado (4)	Percibido (5)	
820000 Aperturas	49,941,926.61	-1,033,382.60	48,908,544.21	48,908,544.21	48,908,544.21	-1,033,382.60
820100 DE LOS FONDOS DE APORTACIONES ESTATALES	16,605,509.78	-1,052,479.78	15,553,030.00	15,553,030.00	15,553,030.00	-1,052,479.78
820101 APORTACIONES AL FONDO DE INFRAESTRUCTURA SOCL	16,605,509.78	-1,052,479.78	15,553,030.00	15,553,030.00	15,553,030.00	-1,052,479.78
820200 FONDO DE FORTALECIMIENTO MUNICIPAL	33,336,417.03	19,097.18	33,355,514.21	33,355,514.21	33,355,514.21	19,097.18
820201 APORTACIONES AL FONDO DE FORTALECIMIENTO MUNI	33,336,417.03	19,097.18	33,355,514.21	33,355,514.21	33,355,514.21	19,097.18
830000 Convenios	114,016.49	-45,928.64	68,087.85	68,087.85	68,087.85	-45,928.64
830100 FONDO APORTACIÓN COMUNIDADES	114,016.49	-45,928.64	68,087.85	68,087.85	68,087.85	-45,928.64
830101 ZOFEMAT DEL EJERCICIO	114,016.49	-45,928.64	68,087.85	68,087.85	68,087.85	-45,928.64
830102 ZOFEMAT DE EJERCICIOS ANTERIORES	0.00	-74,268.68	39,747.81	39,747.81	39,747.81	-74,268.68
840000 Incentivos Derivados de la Colaboración Fiscal	0.00	28,340.04	28,340.04	28,340.04	28,340.04	28,340.04
840100 INCENTIVOS DERIVADOS DE COLABORACION FISCAL	0.00	4,289,421.21	4,289,421.21	4,289,421.21	4,289,421.21	4,289,421.21
840101 I.S.R. POR RECUPERAR (ARTICULO 38 LCF)	0.00	4,289,421.21	4,289,421.21	4,289,421.21	4,289,421.21	4,289,421.21
840102 I.S.R. POR ENAJENACION DE BIENES	0.00	4,286,137.00	4,286,137.00	4,286,137.00	4,286,137.00	4,286,137.00
030100 INGRESO DE FINANCIAMIENTO INTERNO	1.00	3,284.21	3,284.21	3,284.21	3,284.21	3,284.21
030101 INGRESOS POR FINANCIAMIENTO INTERNO	1.00	9,500,971.09	9,500,971.09	9,500,971.09	9,500,971.09	-1.00
030102 EXCENTE INGRESOS CTA. CORRIENTE 2019	0.00	-1.00	0.00	0.00	0.00	-1.00
030103 REPROGRAMACION INGRESOS IPR 2019	0.00	321,869.95	321,869.95	321,869.95	321,869.95	0.00
	0.00	9,287,101.14	9,287,101.14	9,287,101.14	9,287,101.14	0.00
<b>Total</b>	<b>187,353,002.27</b>	<b>48,468,182.34</b>	<b>235,821,184.61</b>	<b>226,312,212.52</b>	<b>226,312,212.52</b>	<b>38,959,210.25</b>

**Ingresos excedentes 38,959,210.25**

Bajo protesta de decir verdad declaramos que los Estados Financieros y sus Notas, son razonablemente correctos y son responsabilidad del emisor

*Arturo Avila Atondo*  
LIC. ARTURO AVILA ATONDO  
PRESIDENTE MUNICIPAL

*C. Helen Angulo*  
ING. HERIBERTO TAPIA ARMENTA  
TESORERO MUNICIPAL  
REGIDORA DE HACIENDA



**MUNICIPIO DE AMICOSTURA**  
**ESTADO ANALITICO DEL EJERCICIO DEL PRESUPUESTO DE EGRESOS**  
**CLASIFICACION ADMINISTRATIVA**  
**DEL 1 DE ENERO AL 31 DE DICIEMBRE DE 2020**

(PT-EAPECA-12-2012)

Concepto	Egresos					Subjetivo
	Aprobado (1)	Ampliaciones/ (Reducciones) (2)	Modificado 3 = (1 + 2)	Devengado (4)	Pagado (5)	
			3 = (1 + 2)	(4)	(5)	6 = (3 + 4)
7000-ATENCIÓN A LA JUVENTUD	547,696.50	-53,264.68	490,431.81	487,392.78	487,392.78	2,405.03
7001-CONSTRUCCIONES	13,266,648.15	5,951,779.08	23,758,416.01	24,337,608.97	24,337,608.97	4,800,807.84
7002-CELEBRA PÚBLICA	2,400,000.00	-815,106.55	1,584,893.45	417,742.28	417,742.28	1,167,151.17
8000-DIRECCIÓN DE ADMINISTRACIÓN	1,547,243.35	82,086.97	1,629,330.32	1,635,354.68	1,633,413.26	33,273.04
8008-SERVICIOS DE CULTURA	1,979,947.00	-70,334.84	1,909,612.16	1,930,505.59	1,917,404.32	4,337.56
9007-DIRECCIÓN DE DESARROLLO ECONÓMICO	1,533,332.40	-223,232.35	1,310,100.05	1,314,834.28	1,315,891.29	25,598.86
9008-DIRECCIÓN DE EDUCACIÓN	3,488,371.10	886,433.37	4,374,804.47	4,638,282.45	4,633,333.29	166,210.92
9009-DIRECCIÓN DE EGRESOS	1,095,404.40	34,264.58	1,130,068.98	1,687,514.57	1,871,634.87	88,374.44
9005-DIRECCIÓN DE GOBIERNO	841,531.85	-139,634.57	701,897.28	688,638.66	687,999.46	21,964.22
9006-DIRECCIÓN DE INGRESOS	1,666,981.18	86,882.68	1,753,863.86	1,645,976.89	1,632,117.69	57,844.79
9004-DIRECCIÓN DE PARTICIPACIÓN SOCIAL	313,771.75	313,771.75	627,543.50	6,352,705.45	6,352,862.78	88,272.08
9003-DIRECCIÓN DE SERVICIOS PÚBLICOS	26,371,183.00	-16,973.28	26,354,209.72	26,107.01	261,037.01	-
9002-DIRECCIÓN DE TURISMO	4,388,836.95	72,818.14	4,461,655.09	852,815.42	832,537.98	15,297.44
9001-DIRECCIÓN GENERAL DE BIENESTAR SOCIAL	31,300,504.22	206,355.31	31,506,859.53	15,553,842.49	15,401,346.89	125,830.78
9000-DIRECCIÓN GENERAL DE OBRAS Y SERVICIOS PÚBLICOS	578,828.28	-163,527.35	415,300.93	4,244,513.35	4,341,483.15	936,534.12
911-PAIS	16,371,183.00	-1,693,162.08	14,678,020.92	56,459,343.37	55,514.07	-
9900-FINANCIAMIENTO A PARTIDOS POLÍTICOS	408,518.00	-	408,518.00	438,378.89	438,378.89	632.04
912-FORTALECIMIENTO	33,327,898.09	141,038.21	33,468,936.30	33,463,628.13	32,883,238.49	2,786.42
1000-GASTOS ADMINISTRATIVOS	3,000,000.00	-	3,000,000.00	3,238,393.68	3,238,393.68	1,528,440.68
1001-INSTITUTO DEL DEPORTE	8,038,473.32	5,282,219.08	13,320,692.40	13,049,353.78	12,259,897.79	285,398.62
2000-PRESIDENCIA MUNICIPAL	4,806,517.60	-31,494.38	4,775,023.22	4,794,872.38	4,794,872.31	65,951.24
1006-REGIDORES	7,395,305.09	33,883.88	7,429,188.97	6,358,333.48	6,744,389.89	415,533.38
2000-SECRETARÍA DE AYUNTAMIENTO	187,232.00	-4,938.33	182,293.67	574,775.62	574,489.62	7,588.85
2000-SECRETARÍA DE LA PRESIDENCIA	493,610.91	8,016.12	501,627.03	459,221.07	489,221.07	-
3000-SINDICATURA AUXILIAR	813,084.88	-11,707.62	801,377.26	792,642.88	796,199.09	3,554.50
3004-SINDICATURA COL. AGRICOLA INDEPENDENCIA	646,773.66	17,855.91	664,629.57	645,830.39	645,830.39	3,692.80
3003-SINDICATURA COLOMNA AGRICOLA MEXICO	312,102.20	-24,338.32	287,763.88	539,417.03	539,417.03	-
3100-SINDICATURA COSTA AZUL	5,098.38	6,098.38	11,196.76	351,844.34	351,483.64	14,578.26
3104-SINDICATURA DE LA SIERRA	794,471.90	-17,612.79	776,859.11	716,658.65	716,658.65	-
3105-SINDICATURA GUAYAYO SHAZ OMAZ	1,593,293.30	143,445.51	1,736,738.81	1,706,666.36	1,706,666.36	34,093.45
3107-SINDICATURA LA HISTORIA	645,811.29	-42,008.47	603,802.82	610,802.79	610,802.79	1,941.00

*[Handwritten signature]*

*Antonio Anils Akundo*



MUNICIPIO DE ANGOSTURA  
ESTADO ANALITICO DEL EJERCICIO DEL PRESUPUESTO DE EGRESOS  
CLASIFICACION ADMINISTRATIVA  
DEL 1 DE ENERO AL 31 DE DICIEMBRE DE 2020

IPT-EAEPECA-12-2012

Concepto	Egresos				Pagada	Subejercicio
	Aprobado (1)	Ampliaciones/ (Reducciones) (2)	Modificados 3 = (1 + 2)	Derivados (4)		
6004-INGENIO PRODUCTOR	2,178,522.98	(82,891.48)	2,100,000.00	2,137,456.78	2,139,593.78	2,226.18
3000-SISTEMA MUNICIPAL SIN	6,940,000.00	-0.00	6,939,999.40	6,939,999.40	6,953,999.40	-
3000-TESORERIA MUNICIPAL	23,823,840.22	2,169,691.59	25,993,531.25	24,987,295.98	24,781,663.03	2,214,235.29
<b>TOTAL DEL GASTO</b>	<b>317,363,002.27</b>	<b>48,468,182.24</b>	<b>235,821,184.81</b>	<b>225,559,842.49</b>	<b>219,334,999.69</b>	<b>10,286,542.12</b>

Aureo Avila Alencas



**MUNICIPIO DE ANGOSTURA**  
**ESTADO ANALITICO DEL EJERCICIO DEL PRESUPUESTO DE EGRESOS**  
**CLASIFICACION ADMINISTRATIVA**  
**DEL 1 DE ENERO AL 31 DE DICIEMBRE DE 2020**

IPT-EA/PECA-12-2012

Concepto	Egresos				Subejercicio
	Aprobado (1)	Ampliaciones/ (Reducciones) (2)	Modificado 3 = (1 + 2)	Devengado (4)	
Entidades Paramunicipales y Fideicomisos No Empresariales y No Financieros	-	-	-	-	-
Entidades Públicas de la Seguridad Social	-	-	-	-	-
Entidades Paramunicipales Empresariales No Financieras con Participación Estatal Mayoritaria	-	-	-	-	-
Fideicomisos Empresariales No Financieros con Participación Estatal Mayoritaria	-	-	-	-	-
Entidades Paramunicipales Empresariales Financieras Menoritarias con Participación Estatal Mayoritaria	-	-	-	-	-
Entidades Paramunicipales Empresariales Financieras No Menoritarias con Participación Estatal Mayoritaria	-	-	-	-	-
Fideicomisos Financieros Públicos con Participación Estatal Mayoritaria	-	-	-	-	-
<b>TOTAL DEL GASTO</b>	<b>0.00</b>	<b>0.00</b>	<b>0.00</b>	<b>0.00</b>	<b>0.00</b>

Bajo protesta de decir verdad declaramos que los Estados Financieros y sus Notas, son razonablemente correctos y son responsabilidad del emisor

LIC. ARTURO AVILA ATONDO  
*Arturo Avila Atondo*  
 PRESIDENTE MUNICIPAL

ING. HERIBERTO TORRES ROSMERTA  
*Heriberto Torres Rosmerta*  
 TESORERO MUNICIPAL

C. HELEN ANGLULO  
*Helen Angulo*  
 REGIDORA DE HACIENDA





**MUNICIPIO DE ANGOSTURA**  
**ESTADO ANALITICO DEL EJERCICIO DEL PRESUPUESTO DE EGRESOS**  
**CLASIFICACION POR OBJETO DEL GASTO (CAPITULO - CONCEPTO)**  
**DEL 1 DE ENERO AL 31 DE DICIEMBRE DE 2020**

PT-HE-PIEOCC-14-2012

Concepto	Egresos					Subjercicio 6 = ( 3 + 4 )
	Aprobado (1)	Ampliaciones/ (Reducciones) (2)	Modificado 3 = (1 + 2)	Devengado (4)	Pagado (5)	
SERVICIOS PERSONALES	94,374,374.14	3,518,592.32	390,892,746.46	94,134,238.86	94,883,448.79	2,297,537.61
REMUNERACIONES AL PERSONAL DE CARÁCTER PARAMARITÍME	54,575,233.88	-1,250,547.48	54,386,673.37	54,093,188.87	54,093,526.79	272,304.25
REMUNERACIONES AL PERSONAL DE CARÁCTER TIPIGRÁFICO	11,290,076.40	977,445.37	15,073,315.27	11,440,678.85	11,654,386.74	337,663.94
REMUNERACIONES ADICIONALES Y ESPECIALES	12,516,805.86	289,028.41	12,814,875.27	12,875,394.42	12,876,581.15	711,489.85
UNIFORMES SOCIALES	18,496,406.40	473,763.57	12,513,838.83	11,066,113.49	9,803,016.47	1,115,925.34
OTRAS PRESTACIONES SOCIALES Y ECONÓMICAS	7,088,599.62	2,478,714.62	9,538,871.34	9,129,078.48	9,117,094.69	388,340.65
PENSIONES	0.00	0.00	0.00	0.00	0.00	0.00
PAGO DE ESTILOS A SERVIDORES PÚBLICOS	287,000.00	-2,096.08	282,532.08	193,900.00	251,000.00	131,812.08
MATERIALES Y SUMINISTROS	8,582,638.60	-249,331.75	8,771,286.45	8,759,828.59	8,886,229.24	72,480.28
MATERIALES DE ADMINISTRACIÓN, INCLUYENDO DOCUMENTOS Y ARTICULOS OFICIALES	1,833,973.68	-378,767.60	1,452,225.15	1,441,226.06	1,398,955.82	10,479.29
ALIMENTOS Y UTENSILIOS	162,643.49	395,861.46	558,502.89	553,220.92	534,214.08	781.97
MATERIAS PRIMAS Y MATERIALES DE PRODUCCIÓN Y COMERCIALIZACIÓN	0.00	0.00	0.00	0.00	0.00	0.00
MATERIALES Y ARTICULOS DE CONSTRUCCIÓN Y DE REPARACIÓN	0.00	18,027.81	18,027.81	18,027.81	18,027.81	0.00
PRODUCTOS QUÍMICOS, FARMACÉUTICOS Y DE LABORATORIO	0.00	0.00	0.00	0.00	0.00	0.00
COMBUSTIBLES, LUBRICANTES Y ADITIVOS	6,384,000.00	-23,864.24	5,938,333.76	6,020,133.76	6,008,574.29	8,000.00
VESTUARIOS, BARRIOS, PELEAS DE PROTECCIÓN Y ARTICULOS DEPORTIVOS	0.00	139,343.12	139,343.12	139,343.12	200,541.12	8,000.00
MATERIALES Y SUMINISTROS PARA SOSTENEDOR	890,000.00	-212,004.33	587,995.67	547,265.67	547,265.67	0.00
HERRAMIENTAS, REPLICACIONES Y ACCESORIOS MENORES	384,964.12	-73,448.87	25,517.25	24,317.25	24,027.25	2,290.00
SERVICIOS GENERALES	81,485,421.78	2,415,248.18	18,306,500.88	26,342,814.98	22,541,244.88	1,388,554.00
SERVICIOS BÁSICOS	18,348,019.97	1,175,284.74	16,300,277.66	14,617,098.81	15,554,006.69	121,188.88
SERVICIOS DE ARRENDAMIENTO	174,000.00	60,612.00	334,612.00	294,612.00	294,612.00	0.00
SERVICIOS PROFESIONALES, CIENTÍFICOS, TÉCNICOS Y OTROS SERVICIOS	1,184,800.00	1,589,827.37	3,784,302.37	2,415,713.26	1,360,343.56	254,608.36
SERVICIOS FINANCIEROS, BANCARIOS Y COMERCIALES	227,900.00	-70,123.24	154,964.76	376,449.71	106,449.71	51,515.06
SERVICIOS DE INSTALACIÓN, REPARACIÓN, MANTENIMIENTO Y CONSERVACIÓN	1,531,248.00	586,638.23	2,113,076.23	2,099,481.06	1,345,014.53	34,579.36

*Andrés Aule Aranda*



**MUNICIPIO DE ANGOSTURA**  
**ESTADO ANALITICO DEL EJERCICIO DEL PRESUPUESTO DE EGRESOS**  
**CLASIFICACION POR OBJETO DEL GASTO (CAPITULO - CONCEPTO)**  
**DEL 1 DE ENERO AL 31 DE DICIEMBRE DE 2020**

IPT-EAEPEDGCC-14-2012

Concepto	Egresos					Subyerdido
	Aprobado	Ampliaciones/ (Reducciones)	Modificado	Devengado	Pagado	
	(1)	(2)	3 = (1 + 2)	(4)	(5)	
SERVICIOS DE COMUNICACIÓN SOCIAL Y PUBLICIDAD	610,300.00	287,547.40	897,847.40	897,847.40	983,902.40	0.00
SERVICIOS DE TRABAJO Y MATRIZ	914,200.00	88,931.80	345,968.16	345,213.16	232,033.56	1,667.00
SERVICIOS OFICIALES	493,300.00	648,680.88	1,139,788.88	1,139,583.88	1,096,577.54	233.34
OTROS SERVICIOS GENERALES	2,344,162.86	3,332,712.87	5,542,815.88	5,571,083.88	5,398,317.68	1,688,751.00
TRANSFERENCIAS, ASIGNACIONES, SUBSIDIOS Y OTRAS AYUDAS	14,849,345.40	5,474,846.30	20,629,411.70	20,494,638.58	20,316,859.87	294,794.72
TRANSFERENCIAS INTERNAS Y ASIGNACIONES AL SECTOR PÚBLICO	10,545,128.00	1,462,410.81	12,218,779.81	12,218,156.60	12,360,155.60	822.01
TRANSFERENCIAS AL RESTO DEL SECTOR PÚBLICO	2,081,761.72	8,317.32	2,390,581.01	1,903,185.78	1,867,185.76	162,898.76
SUBSIDIOS Y SUBVENCIONES	180,800.00	-104,430.00	75,000.00	75,000.00	75,000.00	0.00
AYUDAS SOCIALES	2,119,156.68	4,221,488.37	6,342,340.05	6,121,685.12	6,093,038.81	277,283.95
PENSIONES Y PENSIONES	0.00	0.00	0.00	0.00	0.00	0.00
TRANSFERENCIAS A FIDEICOMISOS, MANANTIOS Y OTROS ANALÓGOS	0.00	0.00	0.00	0.00	0.00	0.00
TRANSFERENCIAS A LA SEGURIDAD SOCIAL	0.00	0.00	0.00	0.00	0.00	0.00
DOMICILIO	0.00	0.00	0.00	0.00	0.00	0.00
TRANSFERENCIAS AL EXTERIOR	0.00	0.00	0.00	0.00	0.00	0.00
BENEFICIOS, INMUEBLES E INTANGIBLES	2,503,843.00	798,908.99	3,084,753.94	3,018,351.14	3,010,751.14	34,800.80
MOBILIARIO Y EQUIPO DE ADMINISTRACIÓN	533,543.00	-705,603.88	208,580.18	273,588.16	273,588.16	34,000.00
MOBILIARIO Y EQUIPO EDUCACIONAL Y RECREATIVO	0.00	30,563.18	30,563.18	30,563.18	30,563.18	0.00
EQUIPO E INSTRUMENTAL MÉDICO Y DE LABORATORIO	0.00	0.00	0.00	0.00	0.00	0.00
VEHÍCULO Y EQUIPO DE TRANSPORTE	1,600,200.00	-231,200.00	1,369,000.00	1,369,000.00	1,164,000.00	0.00
EQUIPO DE DEFENSA Y INTERIOR	0.00	0.00	0.00	0.00	0.00	0.00
MAQUINARIA, OTROS EQUIPOS Y HERRAMIENTAS	0.00	315,911.20	315,911.20	315,911.18	315,911.20	0.00
ACTIVOS BIOLÓGICOS	0.00	0.00	0.00	0.00	0.00	0.00
BENEFICIOS	0.00	804,164.20	804,164.20	804,164.20	804,164.20	0.00
ACTIVOS INTANGIBLES	0.00	77,221.29	77,221.29	77,221.29	77,221.29	0.00

  
  
*Andrés Acosta Alvarado*



MUNICIPIO DE AMAGOSTURA  
ESTADO ANALITICO DEL EJERCICIO DEL PRESUPUESTO DE EGRESOS  
CLASIFICACION POR OBJETO DEL GASTO (CAPITULO - CONCEPTO)  
DEL 1 DE ENERO AL 31 DE DICIEMBRE DE 2020

IPT-EAEPEDGCC-14-2012

Concepto	Egresos					Subjercicio 6 = (3 + 4)
	Aprobado (1)	Ampliaciones/ (Reducciones) (2)	Modificado 3 = (1 + 2)	Devengado (4)	Pagado (5)	
INVERSIÓN PÚBLICA	36,047,410.38	20,761,688.54	56,809,098.92	52,318,897.26	51,632,318.84	5,498,562.92
OBRA PÚBLICA EN BIENES DE DOMINIO PÚBLICO	34,947,423.23	20,761,688.54	54,810,095.98	52,115,937.20	51,412,318.94	4,492,345.46
OBRA PÚBLICA EN BIENES PROPIOS	0.00	0.00	0.00	0.00	0.00	0.00
PROYECTOS PRODUCTIVOS Y ACCIONES DE FOMENTO	0.00	0.00	0.00	0.00	0.00	0.00
INVERSIONES FINANCIERAS Y OTRAS PROVISIONES	0.00	0.00	0.00	0.00	0.00	0.00
INVERSIONES PARA EL FOMENTO DE ACTIVIDADES PRODUCTIVAS	0.00	0.00	0.00	0.00	0.00	0.00
ACCIONES Y PARTICIPACIONES DE CAPITAL	0.00	0.00	0.00	0.00	0.00	0.00
COMPRAS DE TÍTULOS Y VALORES	0.00	0.00	0.00	0.00	0.00	0.00
CONCESIÓN DE PRÉSTAMOS	0.00	0.00	0.00	0.00	0.00	0.00
INVERSIONES EN SECCIONALES, MANANTIALES Y OTROS ANALÓGOS	0.00	0.00	0.00	0.00	0.00	0.00
OTRAS INVERSIONES FINANCIERAS	0.00	0.00	0.00	0.00	0.00	0.00
PROVISIONES PARA CONTINGENCIAS Y OTRAS PROVISIONES ESPECIALES	0.00	0.00	0.00	0.00	0.00	0.00
PARTICIPACIONES Y APORTACIONES	0.00	0.00	0.00	0.00	0.00	0.00
PARTICIPACIONES	0.00	11,395,214.48	11,395,214.48	11,395,214.47	9,346,000.32	2,049,214.16
APORTACIONES	0.00	15,135.74	15,135.74	15,135.73	24,132.73	9,000.00
CONVENIOS	0.00	0.00	0.00	0.00	0.00	0.00
SEÑAL PÚBLICA	2,406,900.00	11,395,214.48	13,802,114.48	11,395,214.47	3,871,593.59	8.02
AMORTIZACIÓN DE LA DEUDA PÚBLICA	0.00	0.00	0.00	0.00	0.00	0.00
INTERES DE LA DEUDA PÚBLICA	0.00	0.00	0.00	0.00	0.00	0.00
COMISIONES DE LA DEUDA PÚBLICA	0.00	0.00	0.00	0.00	0.00	0.00
GASTOS DE LA DEUDA PÚBLICA	0.00	0.00	0.00	0.00	0.00	0.00
GASTO POR COBERTURAS	0.00	0.00	0.00	0.00	0.00	0.00
APORTOS FINANCIEROS	0.00	0.00	0.00	0.00	0.00	0.00
ACORDOS DE ESTERIOS FIDUCIARIOS ANTERIORES (ACEREA)	2,406,900.00	405,109.28	2,812,009.28	417,743.28	417,743.28	1,927,063.37

  
 Andrés Acuña Akenda



MUNICIPIO DE AMGOSTURA  
ESTADO ANALITICO DEL EJERCICIO DEL PRESUPUESTO DE EGRESOS  
CLASIFICACION POR OBJETO DEL GASTO (CAPITULO - CONCEPTO)  
DEL 1 DE ENERO AL 31 DE DICIEMBRE DE 2029

PT-EAEPEOGCC-14-2012

Concepto	Egresos					Subejército
	Aprobado (1)	Ampliaciones/ Reducciones (2)	Modificado 3 = (1 + 2)	Devengado (4)	Pagado (5)	
	187,351,062.27	48,466,182.34	235,817,184.61	218,136,846.88	16,264,542.12	6 = (3 - 4)

TOTAL DEL GASTO

16,264,542.12

225,555,642.49

Bajo protesta de decir verdad declaramos que los Estados Financieros y sus notas, son razonablemente correctos y son responsabilidad del emisor

LIC. ARTURO AYLLA ATONDO  
*Arturo Aylla Atondo*  
PRESIDENTE MUNICIPAL

ING. HERIBERTO PARRAMENTA  
*Heriberto Parramenta*  
TESORERO MUNICIPAL

C. HELEN ANGUILO  
*Helen Angulo*  
REGIDORA DE FACIENDA



**MUNICIPIO DE ANGOSTURA**  
**ESTADO ANALITICO DEL EJERCICIO DEL PRESUPUESTO DE EGRESOS**  
**CLASIFICACION FUNCIONAL (FINALIDAD Y FUNCION)**  
**DEL 1 DE ENERO AL 31 DE DICIEMBRE DE 2020**

IPT-EAEPFCFG-15-2012

Concepto	Egresos					Subjercicio 6 = ( 3 - 4 )
	Aprobado (1)	Ampliaciones/ (Reducciones) (2)	Modificado 3 = ( 1 + 2 )	Devengado (4)	Pagado (5)	
GOBIERNO	101,122,038.80	10,348,835.87	111,470,874.67	107,730,795.39	105,208,911.08	3,740,071.08
LEGISLACION	7,125,467.90	-258,823.35	6,866,644.55	6,793,545.60	6,790,412.13	83,033.45
JUSTICIA						
COORDINACION DE LA POLICIA DE GOBIERNO	28,914,044.23	5,174,877.18	34,088,921.41	33,681,489.41	33,535,604.16	807,431.00
RELACIONES EXTERIORES						
ASUNTOS FINANCIEROS Y HACIENDARIOS	31,754,639.47	4,638,704.63	36,393,344.10	33,577,074.19	31,864,539.31	2,847,109.63
SEGURIDAD NACIONAL						
ASUNTOS DE ORDEN PUBLICO Y DE SEGURIDAD INTERIOR	33,207,888.00	400,000.00	33,700,071.22	33,728,606.20	35,144,279.08	2,285.02
OTROS SERVICIOS GENERALES						
DESARROLLO SOCIAL	81,577,297.87	35,135,793.25	120,773,091.12	115,441,066.56	110,487,118.14	5,282,036.57
PROTECCION AMBIENTAL	2,495,171.10	505,322.27	2,804,999.37	2,698,262.45	2,613,532.70	166,218.02
VIVIENDA Y SERVICIOS A LA COMUNIDAD	66,492,638.17	35,376,459.42	101,819,016.59	100,405,034.53	95,777,703.37	5,134,943.06
SAUO						
RECREACION, CULTURA Y OTRAS MANIFESTACIONES SOCIALES	4,094,647.95	-74,114.86	4,019,833.06	4,020,565.20	3,957,404.82	9,377.36
EDUCACION						
PROTECCION SOCIAL	7,898,026.26	-898,555.81	7,629,270.29	7,629,270.29	7,610,513.47	0.00
OTROS ASUNTOS SOCIALES	547,699.50	-57,261.69	490,437.81	487,962.78	487,982.79	2,453.00
DESARROLLO ECONOMICO	2,253,665.60	-861,260.84	1,492,404.77	1,547,049.27	1,243,483.27	45,366.30
ASUNTOS ECONOMICOS, COMERCIALES Y LABORALES EN GENERAL	1,561,332.40	-225,232.25	1,340,100.15	1,314,531.26	1,113,181.29	25,388.96
AGROPECUARIO, SILVICULTURA, PESCA Y GAZA						
COMBUSTIBLES Y ENERGIA						
MINERIA, MANUFACTURAS Y CONSTRUCCION						
TRANSPORTE						
COMUNICACIONES						

*[Handwritten signature]*

*Arturo Anacleto Alvarez*



**MUNICIPIO DE ANGOSTURA**  
**ESTADO ANALITICO DEL EJERCICIO DEL PRESUPUESTO DE EGRESOS**  
**CLASIFICACION FUNCIONAL (FINALIDAD Y FUNCION)**  
**DEL 1 DE ENERO AL 31 DE DICIEMBRE DE 2020**

IPT-EAEPFCFG-15-2012

Concepto	Egresos					Subjercicio 6 - ( 3 - 4 )
	Aprobado (1)	Ampliaciones/ (Reducciones) (2)	Modificado 3 - (1 + 2)	Devenido (4)	Pagado (5)	
TURISMO	690,595.20	-98,917.78	652,315.42	632,517.98	630,661.98	15,797.44
CENCIA, TECNOLOGIA E INNOVACION						
OTRAS INDUSTRIAS Y OTROS ASUNTOS ECONOMICOS						
OTRAS NO CLASIFICADAS EN FUNCIONES ANTERIORES	2,400,000.00	-815,156.53	1,584,803.45	617,742.28	617,365.60	1,617,661.17
TRANSACCIONES DE LA DEUDA PUBLICA / COSTO FINANCIERO DE LA DEUDA						
TRANSFERENCIAS, PARTICIPACIONES Y APORTACIONES ENTRE DIFERENTES NIVELES Y ORDENES DE GOBIERNO						
SANEAMIENTO DEL SISTEMA FINANCIERO						
ADQUISICION DE BIENES FISCALES ANTERIORES	2,400,000.00	-815,156.53	1,584,803.45	617,742.28	617,365.60	1,617,661.17
<b>TOTAL DEL GASTO</b>	<b>187,353,007.37</b>	<b>48,468,182.34</b>	<b>235,821,184.61</b>	<b>225,856,642.49</b>	<b>218,136,888.69</b>	<b>10,264,542.12</b>

Bajo protesta de decir verdad declaramos que los Estados Financieros y sus Notas, son razonablemente correctos y son responsabilidad del emisor.

J.C. ARTURO AVILA ATONDO  
*Arturo Avila Atondo*  
 PRESIDENTE MUNICIPAL

ING. HERIBERTO TAPIA ARMENTA  
  
 TESORERO MUNICIPAL

C. HELEN ANGLIO  
  
 REGIDORA DE HACIENDA



# MUNICIPIO DE ANGOSTURA

## ENDEUDAMIENTO NETO

DEL 1 DE ENERO AL 31 DE DICIEMBRE DE 2020

IPT-EN-16-2012

Identificación del Crédito o Instrumento	Contratación / Colocación	Amortización	Endeudamiento Neto
	A	B	C = A - B
<b>Créditos Bancarios</b>			
<b>Total Créditos Bancarios</b>	<b>0.00</b>	<b>0.00</b>	<b>0.00</b>
<b>Otros Instrumentos de Deuda</b>			
<b>Total Otros Instrumentos de Deuda</b>	<b>0.00</b>	<b>0.00</b>	<b>0.00</b>
<b>TOTAL</b>	<b>0.00</b>	<b>0.00</b>	<b>0.00</b>

Bajo protesta de decir verdad declaramos que los Estados Financieros y sus Notas son razonablemente correctos y son responsabilidad del emisor

LIC. ARTURO AVILA ATONDO  
*Arturo Avila Atondo*  
 PRESIDENTE MUNICIPAL

ING. HERIBERTO TAMAYO  
*Heriberto Tamayo*  
 TESORERO MUNICIPAL

C. HELEN ANGLD.  
*Helen Angld.*  
 REGIDORA DE HACIENDA



MUNICIPIO DE ANGOSTURA

INTERESES DE LA DEUDA

DEL 1 DE ENERO AL 31 DE DICIEMBRE DE 2020

IPT-ID-17-2012

Identificación del Crédito o Instrumento	Devengado	Pagado
	A	B
<b>Créditos Bancarios</b>		
<b>Total de Intereses de Créditos Bancarios</b>	<b>0.00</b>	<b>0.00</b>
<b>Otros Instrumentos de Deuda</b>		
<b>Total de Intereses de Otros Instrumentos de Deuda</b>	<b>0.00</b>	<b>0.00</b>
<b>TOTAL</b>	<b>0.00</b>	<b>0.00</b>

Bajo protesta de decir verdad declaramos que los Estados Financieros y sus Notas, son razonablemente correctos y son responsabilidad del emisor

LIC. ARTURO AVILA ATOHCO  
*A. Avila*  
PRESIDENTE MUNICIPAL

INS. HERIBERTO TAMAYO  
*H. Tamayo*  
TESORERO MUNICIPAL

C. HELEN ANGULO  
*H. Angulo*  
REGISTRADA DE DEUDA





MUNICIPIO DE ANGOSTURA  
FLUJO DE FONDOS  
DEL 1 DE ENERO AL 31 DE DICIEMBRE DE 2020

IPT-18-2012

Concepto	Estimado/Aprobado	Devengado	Recaudado/Pagado
<b>I. Ingresos Presupuestarios</b>			
000000 - Ingresos Derivados de Financiamientos	1.00	0.00	0.00
100000 - Impuestos	28,506,708.24	28,214,739.63	28,214,739.63
200000 - Cuotas y Aportaciones de Seguridad Social	0.00	0.00	0.00
300000 - Contribuciones de Mejoras	1.00	499,754.33	499,754.33
400000 - Derechos	2,387,049.58	2,144,305.48	2,144,305.48
500000 - Productos	80,003.00	357,817.93	357,817.93
600000 - Aprovechamientos	2,781,411.15	3,333,454.08	3,333,454.08
700000 - Ingresos por Venta de Bienes, Prestación de Servicios y Otros Ingresos	0.00	0.00	0.00
800000 - Participaciones, Aportaciones, Convenios, Incentivos Derivados de la Colaboración I	153,617,738.30	193,762,141.07	193,762,141.07
900000 - Transferencias, Asignaciones, Subsidios y Subvenciones, y Pensiones y Jubilaciones	0.00	0.00	0.00
<b>Total Ingresos Presupuestarios</b>	<b>187,353,002.27</b>	<b>226,312,212.52</b>	<b>226,312,212.52</b>
<b>II. Egresos Presupuestarios</b>			
100000 - SERVICIOS PERSONALES	99,374,154.14	98,136,228.85	98,883,444.70
200000 - MATERIALES Y SUMINISTROS	8,982,616.80	8,759,826.59	8,688,219.24
300000 - SERVICIOS GENERALES	23,495,421.78	29,342,014.98	27,561,048.98
400000 - TRANSFERENCIAS, ASIGNACIONES, SUBSIDIOS Y OTRAS AYUDAS	14,949,545.40	20,404,626.98	20,316,859.87
500000 - BIENES MUEBLES, INMUEBLES E INTANGIBLES	2,103,843.04	2,810,751.14	2,810,751.14
600000 - INVERSIÓN PÚBLICA	36,047,419.31	52,319,937.20	51,812,118.84
800000 - PARTICIPACIONES Y APORTACIONES	0.00	13,365,514.47	9,849,070.32
900000 - DEUDA PÚBLICA	2,400,000.00	417,742.28	417,385.60
<b>Total Egresos Presupuestarios</b>	<b>187,353,002.27</b>	<b>225,556,642.49</b>	<b>218,136,898.69</b>
<b>III. Total Flujo de Fondos</b>	<b>0.00</b>	<b>755,570.03</b>	<b>8,175,313.83</b>

Bajo protesta de decir verdad declaramos que los Estados Financieros y sus Notas, son razonablemente correctos y son responsabilidad del emisor

LIC. ARTURO AVILA ATONDO  
  
PRESIDENTE MUNICIPAL

ING. HERIBERTO TAPIA ARMENTA  
  
TESORERO MUNICIPAL

C. HELEN ANGULO  
  
REGIDORA DE HACIENDA

# INFORMACION PROGRAMATICA



MUNICIPIO DE ANGOSTURA  
GASTO POR CATEGORIA PROGRAMATICA  
DEL 1 DE ENERO AL 31 DE DICIEMBRE DE 2020

IPG-GCP-19-2012

Clave	Concepto	Egresos					Subejercicio
		1 Aprobado	2 Ampliaciones/ (Reducciones)	3 = (1 + 2) Modificado	4 Devengado	5 Pagado	
<b>Programas</b>							
S	Subsidios: Sector Social y Privado a Entidades Federativas y Municipios	0.00	0.00	0.00	0.00	0.00	0.00
U	Sujetos a Reglas de Operación	-	-	-	-	-	-
	Cifros Subsidios	-	-	-	-	-	-
A	Desempeño de las Funciones	187,353,002.27	48,468,182.34	235,821,184.61	235,558,642.49	218,136,898.69	10,264,542.12
E	Funciones de las Fuerzas Armadas (Únicamente Gobierno Federal)	-	-	-	-	-	-
B	Prestación de Servicios Públicos	187,353,002.27	48,468,182.34	235,821,184.61	235,558,642.49	218,136,898.69	10,264,542.12
P	Provisión de Bienes Públicos	-	-	-	-	-	-
F	Planificación, seguimiento y evaluación de políticas públicas	-	-	-	-	-	-
G	Promoción y fomento	-	-	-	-	-	-
R	Regulación y supervisión	-	-	-	-	-	-
K	Especificas	-	-	-	-	-	-
	Proyectos de inversión	-	-	-	-	-	-
M	Administrativos y de Apoyo	0.00	0.00	0.00	0.00	0.00	0.00
O	Apoyo al proceso presupuestario y para mejorar la eficiencia institucional	-	-	-	-	-	-
W	Apoyo a la función pública y al mejoramiento de la gestión	-	-	-	-	-	-
	Operaciones afines	-	-	-	-	-	-
L	Compromisos	0.00	0.00	0.00	0.00	0.00	0.00
N	Obligaciones de cumplimiento de resolución Jurisdiccional	-	-	-	-	-	-
	Desastres Naturales	-	-	-	-	-	-
Y	Obligaciones	0.00	0.00	0.00	0.00	0.00	0.00
J	Aportaciones a fondos de estabilización	-	-	-	-	-	-
T	Pensiones y jubilaciones	-	-	-	-	-	-
Z	Aportaciones a fondos de inversión y reestructura de pensiones	-	-	-	-	-	-
I	Programas de Gasto Federatizado (Gobierno Federal)	0.00	0.00	0.00	0.00	0.00	0.00
C	Gasto Federatizado	-	-	-	-	-	-
D	Participaciones a entidades federativas y municipios	-	-	-	-	-	-
H	Costo financiero, deuda o apoyos a deudores y ahorradores de la banca	-	-	-	-	-	-
	Adjudos de ejercicios fiscales anteriores	-	-	-	-	-	-
	<b>Total del Gasto</b>	187,353,002.27	48,468,182.34	235,821,184.61	235,558,642.49	218,136,898.69	10,264,542.12

Bajo protesta de decir verdad declaramos que los Estados Financieros y sus Notas, son razonablemente correctos y son responsabilidad del emisor

LIC. ARTURO ANILA ATONDO  
*Arturo Anila Atondo*  
PRESIDENTE MUNICIPAL

ING. HERIBERTO TAPIA ARRENTA  
*Heriberto Tapia Arrenta*  
TESORERO MUNICIPAL

C. HELEN ANGLIO  
*Helen Anglio*  
REGIDORA DE HACIENDA



MUNICIPIO DE ANGOSTURA  
INDICADORES DE RESULTADOS POR PROGRAMA PRESUPUESTARIO  
DEL 1 DE ENERO AL 31 DE DICIEMBRE DE 2020

SPG-RR-21-2012

Categoría Programática	Subprograma	Descripción del indicador	Unidad de medida	Meta	Presupuesto (Pesos)									
					Asignado	Comprometido (AC)	Cancelado	Asignado	Comprometido (AC)	Cancelado	Asignado	Comprometido (AC)	Cancelado	Asignado

TOTAL DE GASTOS EN LOS PROGRAMAS PRESUPUESTARIOS ASIGNADOS A SERVIDORES

TOTAL DE GASTO EN LOS PROGRAMAS PRESUPUESTARIOS ASIGNADOS A SERVIDORES

TOTAL DE GASTO EN LOS PROGRAMAS PRESUPUESTARIOS ASIGNADOS A SERVIDORES

0.00	0.00	0.00	0.00	0.00	0.00	0.00	0.00	0.00	0.00	0.00	0.00	0.00	0.00	0.00	0.00	0.00	0.00	
187,353,002.27	235,021,184.61	225,556,642.49	218,136,958.59	1.20	1.16	0.96	0.93											
187,353,002.27	235,021,184.61	225,556,642.49	218,136,958.59	1.20	1.16	0.96	0.93											

Este protocolo de área está suscrito por los Estados Financieros y sus datos, son razonablemente ciertos y son responsabilidad del auditor

SR. ARTURO AMILA ATONDO  
PRESIDENTE MUNICIPAL

ING. HEBERBERTO ESCOBAR AGUIAR  
REGIDOR MUNICIPAL

C. HELEN ANGLIOS  
REGIDORA DE HACIENDA



MUNICIPIO DE ANCOSILLA  
PROGRAMAS Y PROYECTOS DE INVERSIÓN  
DEL 1 DE ENERO AL 31 DE DICIEMBRE DE 2018

INC-PMU-18-2017

Programa y Proyecto de Inversión	Citas	Costo Total	Ejecución					Porcentaje de Avance I												
			Aprobado	Modificado	Desarrollado	Pagado	D	E	F	G	H	I								
													A	B	C	D	E	F	G	H
<b>Programas de Inversión</b>		0.00	8.00	8.00	0.00	0.00	0.00	0.00	0.00	0.00	0.00	0.00	0.00	0.00	0.00	0.00	0.00	0.00	0.00	
Programa de Inversión de Adquisiciones		0.00	0.00	0.00	0.00	0.00	0.00	0.00	0.00	0.00	0.00	0.00	0.00	0.00	0.00	0.00	0.00	0.00	0.00	0.00
Programa de Inversión de Mantenimiento		0.00	0.00	0.00	0.00	0.00	0.00	0.00	0.00	0.00	0.00	0.00	0.00	0.00	0.00	0.00	0.00	0.00	0.00	0.00
Otros Programas de Inversión		0.00	0.00	0.00	0.00	0.00	0.00	0.00	0.00	0.00	0.00	0.00	0.00	0.00	0.00	0.00	0.00	0.00	0.00	0.00
Programa de Estudios de Preinversión		0.00	0.00	0.00	0.00	0.00	0.00	0.00	0.00	0.00	0.00	0.00	0.00	0.00	0.00	0.00	0.00	0.00	0.00	0.00
Programa de Inversión en Adaptaciones		0.00	0.00	0.00	0.00	0.00	0.00	0.00	0.00	0.00	0.00	0.00	0.00	0.00	0.00	0.00	0.00	0.00	0.00	0.00
Programa de Inversión en Mantenimiento		0.00	0.00	0.00	0.00	0.00	0.00	0.00	0.00	0.00	0.00	0.00	0.00	0.00	0.00	0.00	0.00	0.00	0.00	0.00
Otros Programas de Inversión		0.00	0.00	0.00	0.00	0.00	0.00	0.00	0.00	0.00	0.00	0.00	0.00	0.00	0.00	0.00	0.00	0.00	0.00	0.00
Programa de Estudios de Preinversión		0.00	0.00	0.00	0.00	0.00	0.00	0.00	0.00	0.00	0.00	0.00	0.00	0.00	0.00	0.00	0.00	0.00	0.00	0.00
Programas con Inversión en Preinversión		0.00	0.00	0.00	0.00	0.00	0.00	0.00	0.00	0.00	0.00	0.00	0.00	0.00	0.00	0.00	0.00	0.00	0.00	0.00
Programa de Inversión de Adaptaciones		0.00	0.00	0.00	0.00	0.00	0.00	0.00	0.00	0.00	0.00	0.00	0.00	0.00	0.00	0.00	0.00	0.00	0.00	0.00
Programa de Inversión de Mantenimiento		0.00	0.00	0.00	0.00	0.00	0.00	0.00	0.00	0.00	0.00	0.00	0.00	0.00	0.00	0.00	0.00	0.00	0.00	0.00
Otros Programas de Inversión		0.00	0.00	0.00	0.00	0.00	0.00	0.00	0.00	0.00	0.00	0.00	0.00	0.00	0.00	0.00	0.00	0.00	0.00	0.00
Programa de Estudios de Preinversión		0.00	0.00	0.00	0.00	0.00	0.00	0.00	0.00	0.00	0.00	0.00	0.00	0.00	0.00	0.00	0.00	0.00	0.00	0.00
<b>Proyectos de Inversión</b>		0.00	0.00	0.00	0.00	0.00	0.00	0.00	0.00	0.00	0.00	0.00	0.00	0.00	0.00	0.00	0.00	0.00	0.00	0.00
Proyecto de Inversión en Infraestructura Económica		0.00	0.00	0.00	0.00	0.00	0.00	0.00	0.00	0.00	0.00	0.00	0.00	0.00	0.00	0.00	0.00	0.00	0.00	0.00
Proyecto de Inversión en Infraestructura Social		0.00	0.00	0.00	0.00	0.00	0.00	0.00	0.00	0.00	0.00	0.00	0.00	0.00	0.00	0.00	0.00	0.00	0.00	0.00
Proyecto de Inversión en Infraestructura Cultural		0.00	0.00	0.00	0.00	0.00	0.00	0.00	0.00	0.00	0.00	0.00	0.00	0.00	0.00	0.00	0.00	0.00	0.00	0.00
Otros Proyectos de Inversión		0.00	0.00	0.00	0.00	0.00	0.00	0.00	0.00	0.00	0.00	0.00	0.00	0.00	0.00	0.00	0.00	0.00	0.00	0.00
Proyecto de Inversión en Infraestructura Económica		0.00	0.00	0.00	0.00	0.00	0.00	0.00	0.00	0.00	0.00	0.00	0.00	0.00	0.00	0.00	0.00	0.00	0.00	0.00
Proyecto de Inversión en Infraestructura Social		0.00	0.00	0.00	0.00	0.00	0.00	0.00	0.00	0.00	0.00	0.00	0.00	0.00	0.00	0.00	0.00	0.00	0.00	0.00
Proyecto de Inversión en Infraestructura Cultural		0.00	0.00	0.00	0.00	0.00	0.00	0.00	0.00	0.00	0.00	0.00	0.00	0.00	0.00	0.00	0.00	0.00	0.00	0.00
Otros Proyectos de Inversión		0.00	0.00	0.00	0.00	0.00	0.00	0.00	0.00	0.00	0.00	0.00	0.00	0.00	0.00	0.00	0.00	0.00	0.00	0.00
Proyecto de Inversión en Infraestructura Económica		0.00	0.00	0.00	0.00	0.00	0.00	0.00	0.00	0.00	0.00	0.00	0.00	0.00	0.00	0.00	0.00	0.00	0.00	0.00
Proyecto de Inversión en Infraestructura Social		0.00	0.00	0.00	0.00	0.00	0.00	0.00	0.00	0.00	0.00	0.00	0.00	0.00	0.00	0.00	0.00	0.00	0.00	0.00
Proyecto de Inversión en Infraestructura Cultural		0.00	0.00	0.00	0.00	0.00	0.00	0.00	0.00	0.00	0.00	0.00	0.00	0.00	0.00	0.00	0.00	0.00	0.00	0.00
Otros Proyectos de Inversión		0.00	0.00	0.00	0.00	0.00	0.00	0.00	0.00	0.00	0.00	0.00	0.00	0.00	0.00	0.00	0.00	0.00	0.00	0.00
<b>Total</b>		0.00	0.00	0.00	0.00	0.00	0.00	0.00	0.00	0.00	0.00	0.00	0.00	0.00	0.00	0.00	0.00	0.00	0.00	0.00

El presente es un informe de avance que los Ejecutores Privados y sus Agentes, según lo establecido en el contrato de ejecución de obra, y un responsable del mismo

C. HIL PIN ANGULO  
REGISTRADO EN EL MUNICIPIO

LC. ARTURO ZUMAYO  
Arturo Zumayo  
PRESIDENTE MUNICIPAL

# INFORMACION ADICIONAL



**MUNICIPIO DE ANGOSTURA**  
**BALANZA DE COMPROBACION**  
**DEL 1 DE ENERO AL 31 DE DICIEMBRE DE 2020**

IA-BC-22-200112

Cuenta	Nombre de la Cuenta	Saldo Anterior		Movimientos		Saldo Actual	
		Deudor	Acreedor	Deudor	Acreedor	Deudor	Acreedor
1000	ACTIVO	370,941,788.08		866,360,290.58	614,990,488.72	421,291,540.94	
1100	ACTIVO CIRCULANTE	63,488,183.88		510,417,932.68	509,482,797.17	64,486,869.34	
1110	Efectivo y Equivalentes	18,788,229.87		209,624,840.22	267,119,280.90	21,294,789.19	
1111	Efectivo	10,000.00		1,332,988.66	1,322,354.16	20,645.50	
1112	Bancos/Tesorería	18,778,229.87		207,291,840.56	254,796,926.74	21,274,143.69	
1114	Inversiones Temporales (Hasta 3 meses)	0.00		11,000,000.00	11,000,000.00	0.00	
1120	Derechos a Recibir Efectivo o Equivalentes	44,674,706.00		236,129,219.94	237,620,073.79	43,183,852.15	
1122	Cuentas por Cobrar a Corto Plazo	15,444,741.00		194,226,092.90	198,041,646.31	13,629,187.69	
1123	Deudores Diversos por Cobrar a Corto Plazo	28,969,322.21		8,423,875.53	8,099,175.97	29,294,621.77	
1124	Ingresos por Recuperar a Corto Plazo	0.00		33,479,251.51	33,479,251.51	0.00	
1129	Otros Derechos a Recibir Efectivo o Equivalentes a Corto Plazo	280,642.79		0.00		280,642.79	
1130	Derechos a Recibir Bienes o Servicios	2,248.08		4,683,442.40	4,683,442.48	2,248.00	
1131	Anticipo a Proveedores por Adquisición de Bienes y Prestación de Servicios a Corto Plazo	2,248.08		4,683,442.40	4,683,442.48	2,248.00	
1200	ACTIVO NO CIRCULANTE	307,453,604.13		54,832,748.02	5,587,791.55	386,728,651.80	
1230	Bienes Inmuebles, Infraestructura y Construcciones en Proceso	279,170,856.85		62,644,605.08	3,223,999.12	328,591,462.81	
1231	Terrenos	6,972,970.00		824,566.20	600,000.00	7,197,136.20	
1233	Edificios no Habitacionales	20,086,709.70		0.00		20,086,709.70	
1234	Infraestructura	458,329.01		0.00		458,329.01	
1235	Construcciones en Proceso en Bienes de Dominio Público	251,671,848.14		51,820,438.88	2,623,999.12	300,868,287.90	
1240	Bienes Muebles	30,872,941.75		1,900,383.74	382,353.00	32,399,952.49	
1241	Mobiliario y Equipo de Administración	4,560,392.90		272,980.16	10,962.00	4,822,410.66	
1242	Mobiliario y Equipo Educativo y Recreativo	39,156.43		33,582.38		72,698.80	
1244	Vehículos y Equipo de Transporte	19,207,389.79		1,369,000.00	165,633.00	20,496,350.79	
1245	Equipos de Defensa y Seguridad	2,560.00		0.00		2,560.00	
1246	Maquinaria, Otros Equipos y Herramientas	7,003,463.04		233,821.20	201,558.00	7,036,726.24	
1250	Activos Intangibles	951,496.40		77,221.20		1,028,717.60	
1251	Software	950,000.00		77,221.20		1,027,221.20	
1254	Licencias	1,496.40		0.00		1,496.40	
1260	Depreciación, Deterioro y Amortización Acumulada de Bienes		4,678,975.56	201,558.00	1,581,349.43		6,459,706.99
1263	Depreciación Acumulada de Bienes Muebles		4,678,975.56	201,558.00	1,581,349.43		6,459,706.99
1270	Activos Diferidos	1,159,285.69		0.00		1,159,285.69	
1271	Estudios, Formulación y Evaluación de Proyectos	1,159,285.69		0.00		1,159,285.69	
2000	PASIVO		83,293,487.44	228,650,982.96	228,762,854.33		83,425,378.81
2100	PASIVO CIRCULANTE		83,293,487.44	228,650,982.96	228,762,854.33		83,412,378.81
2110	Cuentas por Pagar a Corto Plazo		60,345,397.28	260,237,669.96	197,204,562.64		57,512,289.34
2111	Servicios Personales por Pagar a Corto Plazo		511,226.75	73,010,708.57	73,671,446.96		671,959.14
2112	Proveedores por Pagar a Corto Plazo		5,853,090.48	56,928,110.72	56,780,516.42		3,405,498.18
2113	Contratistas por Obras Públicas por Pagar a Corto Plazo		0.00	50,954,631.24	51,576,259.69		621,628.45
2114	Participaciones y Aportaciones por Pagar a Corto Plazo		1,037,747.24	1,208,943.08	535,825.30		364,629.48
2117	Retenciones y Contribuciones por Pagar a Corto Plazo		52,429,429.01	13,861,862.97	13,877,333.43		52,424,899.47
2119	Otras Cuentas por Pagar a Corto Plazo		613,909.78	1,353,413.38	763,178.94		23,675.24
2120	Documentos por Pagar a Corto Plazo		2,795,090.18	20,413,293.00	23,578,291.89		5,800,089.87
2121	Documentos Comerciales por Pagar a Corto Plazo		870,290.52	538,900.00	643,500.00		974,830.52
2129	Otros Documentos por Pagar a Corto Plazo		1,924,799.66	19,874,393.00	22,934,791.89		4,825,259.35
2200	PASIVO NO CIRCULANTE		13,000.00		0.00		13,000.00
2220	Documentos por Pagar a Largo Plazo		13,000.00		0.00		13,000.00
2221	Documentos Comerciales por Pagar a Largo Plazo		13,000.00		0.00		13,000.00
3000	HACIENDA PÚBLICA/ PATRIMONIO		307,048,391.64	26,243,274.36	25,491,775.64		306,896,883.12
3100	HACIENDA PÚBLICA/PATRIMONIO CONTRIBUIDO		459,328.81		0.00		459,328.81

*Antonio Ruiz Alvarado*

*[Signature]*

*[Signature]*



**MUNICIPIO DE ANGOSTURA**  
**BALANZA DE COMPROBACION**  
**DEL 1 DE ENERO AL 31 DE DICIEMBRE DE 2020**

IA-BC-22-200112

Cuenta	Nombre de la Cuenta	Saldo Anterior		Movimientos		Saldo Actual	
		Deudor	Acreedor	Deudor	Acreedor	Deudor	Acreedor
3120	Donaciones de Capital		469,329.01		0.00		469,329.01
3200	HACIENDA PÚBLICA (PATRIMONIO GENERADO)		307,169,972.83	26,343,274.38	25,491,776.84		308,437,474.11
3210	Resultados del Ejercicio (Nomol Desahorro)		24,711,590.88	24,711,590.88	0.00		0.00
3220	Resultados de Ejercicios Anteriores		282,477,381.77	1,531,883.50	24,856,778.77		308,602,477.04
3250	Rectificaciones de Resultados de Ejercicios Anteriores		0.00		634,997.07		634,997.07
3252	Cambios por Errores Contables		0.00		634,997.07		634,997.07
4000	INGRESOS Y OTROS BENEFICIOS		0.00		229,312,212.63		229,312,212.63
4100	INGRESOS DE GESTIÓN		0.00		32,550,071.48		32,550,071.48
4110	Impuestos		0.00		26,214,739.63		26,214,739.63
4112	Impuestos Sobre el Patrimonio		0.00		3,112,862.25		3,112,862.25
4113	Impuestos Sobre la Producción, el Consumo y las Transacciones		0.00		19,858,957.13		19,858,957.13
4117	Accesorios de Impuestos		0.00		306,227.22		306,227.22
4119	Otros Impuestos		0.00		2,936,893.03		2,936,893.03
4130	Contribuciones de Mejoras		0.00		499,754.33		499,754.33
4131	Contribuciones de Mejoras por Obras Públicas		0.00		499,754.33		499,754.33
4140	Derechos		0.00		2,144,305.48		2,144,305.48
4141	Derechos por el Uso, Goce, Aprovechamiento o Explotación de Bienes de Dominio Público		0.00		81,621.97		81,621.97
4143	Derechos por Prestación de Servicios		0.00		2,019,135.50		2,019,135.50
4144	Accesorios de Derechos		0.00		43,548.01		43,548.01
4150	Productos		0.00		357,817.93		357,817.93
4151	Productos Derivados del Uso y Aprovechamiento de Bienes no Sujetos a Régimen de Dominio Público		0.00		357,817.93		357,817.93
4160	Aprovechamientos		0.00		3,333,454.09		3,333,454.09
4162	Mutuos		0.00		74,338.19		74,338.19
4169	Otros Aprovechamientos		0.00		3,259,115.90		3,259,115.90
4200	Participaciones, Aportaciones, Convenios, Incentivos Derivados de la Colaboración Fiscal, Fondos Distintos de Aportaciones, Transferencias, Asignaciones, Subsidios y Subvenciones, y Pensiones y Jubilaciones		0.00		193,762,141.07		193,762,141.07
4210	Participaciones, Aportaciones, Convenios, Incentivos Derivados de la Colaboración Fiscal y Fondos Distintos de Aportaciones		0.00		193,762,141.07		193,762,141.07
4211	Participaciones		0.00		140,496,087.80		140,496,087.80
4212	Aportaciones		0.00		48,908,544.21		48,908,544.21
4213	Convenios		0.00		66,087.85		66,087.85
4214	Incentivos Derivados de la Colaboración Fiscal		0.00		4,289,421.21		4,289,421.21
5000	GASTOS Y OTRAS PÉRDIDAS	0.00		175,432,853.62		175,432,853.62	
5100	GASTOS DE FUNCIONAMIENTO	0.00		138,238,070.42		138,238,070.42	
5110	Servicios Personales	0.00		96,135,226.85		96,135,226.85	
5111	Remuneraciones al Personal de Carácter Permanente	0.00		54,093,368.62		54,093,368.62	
5112	Remuneraciones al Personal de Carácter Transitorio	0.00		11,669,473.83		11,669,473.83	
5113	Remuneraciones Adicionales y Especiales	0.00		12,073,394.42		12,073,394.42	
5114	Seguridad Social	0.00		11,006,113.49		11,006,113.49	
5115	Otras Prestaciones Sociales y Económicas	0.00		9,139,978.49		9,139,978.49	
5116	Pago de Estímulos a Servidores Públicos	0.00		153,900.00		153,900.00	
5120	Materiales y Suministros	0.00		8,759,826.59		8,759,826.59	
5121	Materiales de Administración, Emisión de Documentos y Artículos Oficiales	0.00		1,441,736.89		1,441,736.89	
5122	Alimentos y Utensilios	0.00		567,720.92		567,720.92	
5124	Materiales y Artículos de Construcción y de Reparación	0.00		18,021.01		18,021.01	
5126	Combustibles, Lubricantes y Aditivos	0.00		6,010,133.76		6,010,133.76	
5127	Vestuario, Blancos, Prendas de Protección y Artículos Deportivos	0.00		120,541.12		120,541.12	
5128	Materiales y Suministros para Seguridad	0.00		587,355.67		587,355.67	

*Antonio Avila Alvarez*





**MUNICIPIO DE ANGOSTURA**  
**BALANZA DE COMPROBACION**  
**DEL 1 DE ENERO AL 31 DE DICIEMBRE DE 2020**

IA-BC-22-200112

Cuenta	Nombre de la Cuenta	Saldo Anterior		Movimientos		Saldo Actual	
		Deudor	Acreedor	Deudor	Acreedor	Deudor	Acreedor
5129	Herramientas, Relaciones y Accesorios Menores	0.00		24,317.25		24,317.25	
5130	Servicios Generales	0.00		29,342,014.98		29,342,014.98	
5131	Servicios Básicos	0.00		16,627,096.03		16,627,096.03	
5132	Servicios de Arrendamiento	0.00		234,612.00		234,612.00	
5133	Servicios Profesionales, Científicos y Técnicos y Otros Servicios	0.00		2,425,713.56		2,425,713.56	
5134	Servicios Financieros, Bancarios y Comerciales	0.00		105,449.71		105,449.71	
5135	Servicios de Instalación, Reparación, Mantenimiento y Conservación	0.00		2,099,491.05		2,099,491.05	
5136	Servicios de Comunicación Social y Publicidad	0.00		892,762.40		892,762.40	
5137	Servicios de Traslado y Viajes	0.00		243,271.16		243,271.16	
5138	Servicios Oficiales	0.00		1,139,553.40		1,139,553.40	
5139	Otros Servicios Generales	0.00		5,574,053.66		5,574,053.66	
5200	TRANSFERENCIAS, ASIGNACIONES, SUBSIDIOS Y OTRAS AYUDAS	0.00		20,494,626.96		20,494,626.96	
5210	Transferencias Internas y Asignaciones al Sector Público	0.00		12,220,156.60		12,220,156.60	
5211	Asignaciones al Sector Público	0.00		12,220,156.60		12,220,156.60	
5220	Transferencias al Resto del Sector Público	0.00		1,967,185.26		1,967,185.26	
5221	Transferencias a Entidades Parastatales	0.00		1,967,185.26		1,967,185.26	
5230	Subsidios y Subvenciones	0.00		75,600.00		75,600.00	
5231	Subsidios	0.00		75,600.00		75,600.00	
5240	Ayudas Sociales	0.00		6,121,885.12		6,121,885.12	
5241	Ayudas Sociales a Personas	0.00		852,671.34		852,671.34	
5242	Becas	0.00		57,500.00		57,500.00	
5243	Ayudas Sociales a Instituciones	0.00		3,691,745.71		3,691,745.71	
5244	Ayudas Sociales por Desastres Naturales y Otros Sísmicos	0.00		1,519,568.07		1,519,568.07	
5300	PARTICIPACIONES Y APORTACIONES	0.00		13,365,514.47		13,365,514.47	
5310	Participaciones	0.00		15,130.73		15,130.73	
5311	Participaciones de la Federación a Entidades Federativas y Municipios	0.00		15,130.73		15,130.73	
5330	Convenios	0.00		13,350,383.74		13,350,383.74	
5331	Convenios de Reasignación	0.00		13,350,383.74		13,350,383.74	
5400	INTERESES, COMISIONES Y OTROS GASTOS DE LA DEUDA PÚBLICA	0.00		417,742.28		417,742.28	
5410	Intereses de la Deuda Pública	0.00		417,742.28		417,742.28	
5411	Intereses de la Deuda Pública Interna	0.00		417,742.28		417,742.28	
5500	OTROS GASTOS Y PÉRDIDAS EXTRAORDINARIAS	0.00		2,382,300.25		2,382,300.25	
5510	Estimaciones, Depreciaciones, Deterioros, Obsolescencia y Amortizaciones	0.00		2,162,144.43		2,162,144.43	
5515	Depreciación de Bienes Muebles	0.00		2,151,182.43		2,151,182.43	
5516	Disminución de Valores por pérdida, obsolescencia y deterioro	0.00		10,962.00		10,962.00	
5590	Otros Gastos	0.00		220,755.82		220,755.82	
5591	Gastos de Ejercicios Anteriores	0.00		220,755.82		220,755.82	
5600	Inversión Pública	0.00		2,623,999.12		2,623,999.12	
5610	Inversión Pública no Capitalizable	0.00		2,623,999.12		2,623,999.12	
5611	Construcción en Bienes no Capitalizable	0.00		2,623,999.12		2,623,999.12	
7240	Suscripción de Contratos de Préstamos y Otras Obligaciones de la Deuda Pública Interna	29,273,294.22		0.00		29,273,294.22	
7242	Impuestos y Derechos Rezagos	29,273,294.22		0.00		29,273,294.22	
7260	Contratos de Préstamos y Otras Obligaciones de la Deuda Pública Interna y Externa		29,273,294.22		0.00		29,273,294.22
7262	Rezago Impuestos y Derechos		29,273,294.22		0.00		29,273,294.22
7310	Avales Autorizados	310,729.55		0.00		310,729.55	
7311	Avales Otorgados	310,729.55		0.00		310,729.55	
7320	Avales Firmados		310,729.55		0.00		310,729.55

*Antonio Antonio Adrovedo*



**MUNICIPIO DE ANGOSTURA**  
**BALANZA DE COMPROBACION**  
**DEL 1 DE ENERO AL 31 DE DICIEMBRE DE 2020**

IA-BC-22-200112

Cuenta	Nombre de la Cuenta	Saldo Anterior		Movimientos		Saldo Actual	
		Deudor	Acreedor	Deudor	Acreedor	Deudor	Acreedor
7321	Gratificación de vales		310,729.55		0.00		310,729.55
7620	Bienes Bajo Contrato en Comodato	3,765,260.34		0.00		3,765,260.34	
7631	Bienes en Comodato	3,765,260.34		0.00		3,765,260.34	
7640	Contrato de Comodato por Bienes		3,765,260.34		0.00		3,765,260.34
7641	Comodato de Bienes		3,765,260.34				3,765,260.34
6003	CUENTAS DE ORDEN PRESUPUESTARIAS	0.00		1,905,801,209.38	1,905,801,209.38	0.00	
8188	LEY DE INGRESOS	0.00		888,445,009.05	888,445,009.05	0.00	
8110	Ley de Ingresos Estimada	0.00		187,353,002.27		187,353,002.27	
8120	Ley de Ingresos por Ejecutar		0.00	226,312,212.52	235,821,184.51		9,508,972.09
8130	Modificaciones a la Ley de Ingresos Estimada	0.00		48,488,182.34		48,488,182.34	
8140	Ley de Ingresos Devengada		0.00	226,312,212.52	226,312,212.52		0.00
8150	Ley de Ingresos Recaudada		0.00	226,312,212.52			226,312,212.52
8200	PRESUPUESTO DE EGRESOS		0.00	1,217,415,599.73	1,217,415,599.73		0.00
8210	Presupuesto de Egresos Aprobado		0.00	187,353,002.27			187,353,002.27
8220	Presupuesto de Egresos por Ejecutar	0.00		282,524,850.99	272,695,308.87	10,284,542.12	
8230	Modificaciones al Presupuesto de Egresos Aprobado		0.00	47,103,886.38	95,571,848.72		48,468,182.34
8240	Presupuesto de Egresos Comprometido	0.00		225,556,842.49	225,556,842.49	0.00	
8250	Presupuesto de Egresos Devengado	0.00		225,556,842.49	218,136,898.69	7,419,743.80	
8260	Presupuesto de Egresos Ejercido	0.00		218,136,898.69	218,136,898.69	0.00	
8270	Presupuesto de Egresos Pagado	0.00		218,136,898.69		218,136,898.69	
		408,970,048.75		2,893,438,550.80	2,893,438,550.80	1,108,084,814.78	1,108,084,814.78

Bajo protesta de decir verdad declaramos que los Estados Financieros y sus Notas, son razonablemente correctos y son responsabilidad del emisor

LIC. ARTURO AVILA ATONDO  
  
 PRESIDENTE MUNICIPAL

ING. HERIBERTO TAPIA ARMENTA  
  
 TESORERO MUNICIPAL

C. HELEN ANGULO CASTRO  
  
 REGIDORA DE LA COMISION DE HACIENDA



**MUNICIPIO DE ANGOSTURA**  
**INFORME DE ADQUISICIONES DE ACTIVOS FIJOS**

DEL 1 DE ENERO AL 31 DE DICIEMBRE DE 2020

(CIFRAS EN PESOS)

Clave Cuenta de Balance	No. de Inventario	Nombre y Descripción del Bien	Dependencia Asignada o Resguardo	Costo de Adquisición	Tipo de Financiamiento	Afectación al Gasto (Partida)	Condicional de Pago
1241100000100000000000038000000	511001000118	F. ECO-1045, UNA MESA DE CRISTAL DE 15 MM ESTRUCTURA TUBULAR DE ACERO INOXIDABLE CROMADO 32MM ESPESOR	PRESIDENCIA MUNICIPAL	\$32,990.40	Municipal	511001	CONTADO
1241100000100000380000010000000	5110050000045	F. A838, 1 MINISPLIT DE DOS TONELADAS PARA LASINDICATURA DE LA LLAMA SERIE 340498717028090130652	SINDICATURA DE LA LLAMA	\$10,500.00	Municipal	511005	CONTADO
124130000010000040009110000002	511002202127	COMPUTADORA G4A SQUADRA, DE TORRE AIO/21.5IPSINTEL CELERON J3160 QUAD CORE I,60 GHZ/4GBSSD 64GB/16000 10 PRO SERIE 374404	FAIS	\$10,962.00	Federal	511002	CONTADO
124130000010000040009110000003	511002202120	COMPUTADORA HP (PCHPBD) 440 AIO I7 7700T 16GB/1TB WWD 10 PRO SERIE 8CC7461357	FAIS	\$23,026.00	Federal	511002	CONTADO
124130000010000040009110000004	511002202121	COMPUTADORA HP (PCHPBD) 440G3 AIO I77700T 16GB/1TB PC WIN 10 PRO SERIE 8CC74613RZ	FAIS	\$23,026.00	Federal	511002	CONTADO
124130000010000040009110000005	511002202122	COMPUTADORA HP (EL13BD) 440G3 AIO I77700T 16GB/1TB PC WIN 10 PRO SERIE 8CC74613TM	FAIS	\$23,026.00	Federal	511002	CONTADO
124130000010000040009110000006	511002202123	COMPUTADORA G4A SQUADRA AIO MOD. A5821CP2/21.5 IPSINTEL CELERON J3160 QUAD CORE I,6 GHZ/4GBSSD64GB/1600010PRO. SERIE B11320200303.	FAIS	\$10,962.00	Federal	511002	CONTADO
124130000010000040009110000007	511002202124	COMPUTADORA G4A SQUADRA AIO MOD. A5821CP2/21.5 IPSINTEL CELERON J3160 QUAD CORE I,6 GHZ/4GBSSD64GB/1600010PRO. SERIE B11308460200156.	FAIS	\$10,962.00	Federal	511002	CONTADO
124130000010000040009110000008	511002202125	COMPUTADORA G4A SQUADRA AIO MOD. A5821CP2/21.5 IPSINTEL CELERON J3160 QUAD CORE I,6 GHZ/4GBSSD64GB/1600010PRO. SERIE B11330200532	FAIS	\$10,962.00	Federal	511002	CONTADO
124130000010000050000410000000	515005000002	PAGO DE F. 17813, 1 SWITCH ADMINISTRABLE TP-LINK T1900G-52PS 48 PUERTOS. GIGABIT 10/100/1000.	TESORERIA MUNICIPAL	\$14,152.00	Municipal	515005	CONTADO
124130000010000050000420000000	515001000105	F. A1839, 1 COMPUTADORA, HP G3 23.8", INTEL CORE I7-7700T NEGRO-PLATA SERIE 8CC74613SH	TESORERIA MUNICIPAL	\$22,962.44	Municipal	515001	CONTADO
12413000001000006000000000000000	515001000104	F. A1838, 1 COMPUTADORA, HP G3 23.8", INTEL CORE I7-7700T NEGRO-PLATA SERIE 8CC74613MP	PRESIDENCIA MUNICIPAL	\$22,962.44	Municipal	515001	CONTADO
12413000001000004300000100000000	515001000106	F. A1842 1 COMPUTADORA, HP G3 23.8", INTEL CORE I7-7700T NEGRO-PLATA SERIE 8CC74613WO	DIRECCIÓN DE EGRESOS	\$22,962.44	Municipal	515001	CONTADO
12413000001000004300000200000000	515001000107	F. A1842 1 COMPUTADORA, HP G3 23.8", INTEL CORE I7-7700T NEGRO-PLATA SERIE 8CC74613SO	DIRECCIÓN DE EGRESOS	\$22,962.44	Municipal	515001	CONTADO
1242100001100000100000000000000000	521002000002	F. 5C50A 1 SOPORTE PARA TELEVISION QUE SE INSTALARA EN OFICINA DE PRESIDENCIA	PRESIDENCIA MUNICIPAL	\$659.00	Municipal	521002	CONTADO
1242100001100000100000000000000000	521002000001	F. ICAGJ280811 1 TELEVISION 48 PULGADAS PARA OFICINA DE LA PRESIDENCIA	PRESIDENCIA MUNICIPAL	\$7,499.00	Municipal	521002	CONTADO

20/04/2021

*Antonio de la Alamo*

*[Signature]*

*[Signature]*



**MUNICIPIO DE ANGOSTURA**  
**INFORME DE ADQUISICIONES DE ACTIVOS FIJOS**

DEL 1 DE ENERO AL 31 DE DICIEMBRE DE 2020

(CIFRAS EN PESOS)

IA-IAAF-30-200112

Clave Cuenta de Balance	No. de Inventario	Nombre y Descripción del Bien	Dependencia Asignada o Resguardo	Costo de Adquisición	Tipo de Financiamiento	Afectación al Gasto (Partida)	Condiciones de Pago
12421000011000002000000000000000	5210021000003	FACTURA FCU 360136 COMPLEMENTO [BOCINAS CABLES, AMPLIFICADOR, SOPORTE, PAR BAPLES 2 VÍAS PARA PANTALLA INSTALADA FRENTE PUERTA PRINCIPAL.	PRESIDENCIA MUNICIPAL	\$10,365.18	Municipal	521002	CONTADO
12423000001000003000000000000000	5230010000081	F. 2008273, 1 CAMARA CANON EOS REBEL 74-LENTE EF-S 18-55MM-LENTE EF-S 55-250MM-ESTUCHE+MEMORIA	PRESIDENCIA MUNICIPAL	\$14,359.20	Municipal	523001	CONTADO
12441000001000161000000100000000	5410010000024	ADQUISICION CAMIONETA MARCA DODGE LINEA DAKOTA MOD. 2000 TIPO PICKUP 1870L2XX7Y9776390	DIRECCION GENERAL DE BIENESTAR SOCIAL	\$108,000.00	Municipal	541001	CONTADO
12441000001000090000000000000000	5410010000025	FACTURA FE 324 1 CAMION MARCA FREIGHTLINER MODELO M2 106 AÑO 2008 CHASIS CABINA COLO BLANCO SERIE 1FVACVDT580Z78689 PEDIMENTO 2019134100001667	CONSTRUCCIONES	\$400,000.00	Municipal	541001	CONTADO
12441000001000090000000000000000	5410010000026	1 CAMION USAGO MARCA INTERNACIONAL MOD 2000 LINEA 4800 PTA.2.COL.5 SERIE: 1HTSDAAL8YH295980 VALOR ADUANAL 1.100.913 # OP. 419-014339 PARA CAMION RECOLECTOR EN LA COMUNIDAD DE BATURY	CONSTRUCCIONES	\$462,000.00	Municipal	541001	CONTADO
12465000001000051100000100000000	5650010000001	1 RADIO TERMINAL DIGITAL PORTATIL MCA TETRAPOL TPH 900 MOD. RA3774CAE10 SERIE 171003275	FORTAMUN	\$33,680.60	Federal	565001	CONTADO
12465000001000081100000010000000	5650010000002	1 RADIO TERMINAL DIGITAL PORTATIL MCA TETRAPOL TPH 900 MOD. RA3774CAC08 SERIE 161301167	FORTAMUN	\$33,680.60	Federal	565001	CONTADO
12465000001000091100000030000000	5650010000003	1 RADIO TERMINAL DIGITAL PORTATIL MCA TETRAPOL TPH 900 MOD. RA3774CAE10 SERIE 182503431	FORTAMUN	\$33,680.60	Federal	565001	CONTADO
12465000001000091100000040000000	5650010000004	1 RADIO TERMINAL DIGITAL PORTATIL MCA TETRAPOL TPH 900 MOD. RA3774CAF09 SERIE 194103861	FORTAMUN	\$33,680.60	Federal	565001	CONTADO
12465000001000091100000050000000	5650010000005	1 RADIO TERMINAL DIGITAL PORTATIL MCA TETRAPOL TPH 900 MOD. RA3774CAF09 SERIE 193804857	FORTAMUN	\$33,680.60	Federal	565001	CONTADO
12465000001000091100000060000000	5650010000006	1 RADIO TERMINAL DIGITAL PORTATIL MCA TETRAPOL TPH 900 MOD. RA3774CAF09 SERIE 194102875	FORTAMUN	\$33,680.60	Federal	565001	CONTADO
1246700000100000010000000000000000	5670020000001	PAGO DE F. 25778, UNA PISTOLA ATURDIDORA CALIBRE .22, PARA RASTRO MUNICIPAL DE ANGOSTURA	DIRECCION GENERAL DE OBRAS Y SERVICIOS PUBLICOS	\$31,737.60	Municipal	567002	CONTADO
<b>TOTAL:</b>							\$1,499,401.74

2004/2021

*Andrés Antón*

*[Signature]*

*[Signature]*



# MUNICIPIO DE ANGOSTURA INFORME DE ADQUISICIONES DE ACTIVOS FIJOS

DEL 1 DE ENERO AL 31 DE DICIEMBRE DE 2020  
(CIFRAS EN PESOS)

Clave Cuenta de Balance	No. de Inventario	Nombre y Descripción del Bien	Dependencia Asignada o Resguardo	Costo de Adquisición	Tipo de Financiamiento	Afectación al Gasto (Pérdida)	Condiciones de Pago
-------------------------	-------------------	-------------------------------	----------------------------------	----------------------	------------------------	-------------------------------	---------------------

Bajo protesta de decir verdad declaramos que los Estados Financieros y sus Notas, son razonablemente correctos y son responsabilidad del emisor

LIC. ARTURO AVILA ATONDO  
*Arturo Avila Atondo*  
PRESIDENTE MUNICIPAL

ING. HERIBERTO ZAPARRIENTA  
*Heriberto Zaparrienta*  
REGIDOR MUNICIPAL

C. HELEN ANGULO  
*Helen Angulo*  
REGIDORA DE HACIENDA



**MUNICIPIO DE ANGOSTURA**  
**INFORME DE BAJAS DE ACTIVOS FIJOS**

DEL 1 DE ENERO AL 31 DE DICIEMBRE DE 2020  
 (CIFRAS EN PESOS)

IA-IBAF-31-200112

Clave Cuenta de Balance	No. de Inventario	Nombre y Descripción del Bien	Dependencia Asignada o Resguardo	Baja de Activos Fijos		Enajenación a venta		Afectación al Ingreso (Productos)
				Venta, Resaleo, Simulación, donación o	Fecha de Autorización	Valor en Libros	Fecha de Autorización	
12413000001000004000311000099	511002302126	COMPUTADORA SQUADRA A10 M00. ASB21CP2V1.6 IPS/INTEL CELERON J3160 QUAD CORE I.6 GHZ/4GB/55SD/4GB/8TWIN/10PRO. SERIE B11320200698	TESORERIA MUNICIPAL	SE DA DE BAJA POR DETERIORO, POR ACCIDENTE SE QUEBRO LA PANTALLA AL CAER AL PISO.	30/12/2020	10,562.00		
124410000010000910000000000000	5410300003	REGISTRO DE PAGO DE VEHICULO AVED MODELO 2014 COLOR CHAMPAÑ CON SERIE 3G1TBM4FREL192816 4 PUERTA AUTOMATICO ASIGNADO AL AREA DE TESORERIA	DEPARTAMENTO TECNICO	VEHICULO SINISTRADO EN VOLCAGURA, LO RECOCHE LA ASEGURADO RA Y LO PAGA AL AYUNTAMIENTO.	30/12/2020	-127,374.75		
124510000000000000000000000000		RETROEXC. CARTEPILLAR 426B/C048	DESCONOCIDO	VENTA DE VEHICULO EN MAL ESTADO AUTORIZADO EN ACTA DE CABILDO # 11/2020 DEL 27 DE MAYO MAYO 2020	23/05/2020	0.00		
<b>TOTAL:</b>						<b>-115,412.75</b>		

Bajo protesta de decir verdad declaramos que los Estados Financieros y sus Notas, son razonablemente correctos y son responsabilidad del emisor

LIC. ARTURO AVILA ATONDO  
*Arturo Avila Atondo*  
 PRESIDENTE MUNICIPAL

ING. HERIBERTO TABIA-SRMENTA  
*Heriberto Tabia-Srmenta*  
 TESORERO MUNICIPAL

C. HELEN ANGULO  
*Helena Angulo*  
 REGIDORA DE HACIENDA

# INFORMACION AL CIERRE



MUNICIPIO DE ANGOSTURA  
ESTADO DE SITUACION FINANCIERA  
AL CIERRE DE 2020

IC-ESF-02-2013

	2020	2019	2020	2019
<b>ACTIVO</b>				
<b>ACTIVO CIRCULANTE</b>				
Efectivo y Equivalentes	24,204,280.10	14,390,279.87	57,513,280.04	60,545,207.28
Deudores a Recibir Electivo o Equivalentes	43,103,622.15	44,674,708.50	5,600,268.07	2,773,295.18
Deudores a Recibir Bienes o Servicios	2,285.00	2,348.88		
Inventarios				
Adquisiciones				
Estimación por Pérdidas e Gastos de Activos Circulantes				
<b>Total de Activos Circulantes</b>	<b>69,600,987.25</b>	<b>61,067,337.25</b>	<b>63,113,556.11</b>	<b>63,318,502.46</b>
<b>ACTIVO NO CIRCULANTE</b>				
Inversiones Financieras a Largo Plazo				
Deudores a Recibir Electivo o Equivalentes a Largo Plazo	328,591,462.81	278,170,656.85		
Bienes Inmuebles, Infraestructura y Construcciones en Proceso	32,320,952.49	30,672,941.25		
Bienes Muebles	1,628,717.80	551,426.43		
Activos Intangibles				
Depreciación, Gastos y Amortizables Acumulados de Bienes	6,458,704.28	4,071,875.98		
Activos Diferidos	1,153,202.59	1,158,285.08		
Estimación por Pérdidas e Gastos de Activos no Circulantes				
Otros Activos no Circulantes				
<b>Total de Activos no Circulantes</b>	<b>369,532,337.17</b>	<b>314,074,783.59</b>	<b>13,200.00</b>	<b>13,200.00</b>
<b>TOTAL DEL ACTIVO</b>	<b>1,068,523,324.42</b>	<b>924,742,120.84</b>	<b>76,313,756.11</b>	<b>76,632,002.46</b>
<b>PASIVO</b>				
<b>PASIVO CIRCULANTE</b>				
Cuentas por Pagar a Corto Plazo				
Deudores por Pagar a Corto Plazo				
Prestado a Corto Plazo de la Cuenta Pública a Largo Plazo				
Títulos y Valores a Corto Plazo				
Pagos Diferidos a Corto Plazo				
Fianzas y Reservas de Terceiros en Garantía y/o Administradas a Corto Plazo				
Provisiones a Corto Plazo				
Otros Pasivos a Corto Plazo				
<b>Total de Pasivos Circulantes</b>	<b>63,419,276.61</b>	<b>63,206,497.44</b>	<b>63,419,276.61</b>	<b>63,206,497.44</b>
<b>PASIVO NO CIRCULANTE</b>				
Cuentas por Pagar a Largo Plazo				
Deuda Pública a Largo Plazo				
Prestados Diferidos a Largo Plazo				
Prestos y Reservas de Terceiros en Garantía y/o Administradas a Largo Plazo				
Provisiones a Largo Plazo				
Total de Pasivos no Circulantes				
<b>TOTAL DEL PASIVO</b>	<b>63,419,276.61</b>	<b>63,206,497.44</b>	<b>63,419,276.61</b>	<b>63,206,497.44</b>
<b>INICIATIVA PUBLICA PATRIMONIO</b>				
Adquisiciones				
Comisiones de Capital				
Actualización de la Hacienda Pública Patrimonial				
<b>HACIENDA PÚBLICA PATRIMONIO GERENCIADO</b>				
Resultados del Ejercicio (Menos Gastos)				
Resultados de Ejercicios Anteriores				
Reservas				
Reservas				
Reducciones de Reservas de Ejercicios Anteriores				
<b>EXCESO O INSUFICIENCIA EN LA ACTUALIZACIÓN DE LA</b>				
<b>HACIENDA PÚBLICA PATRIMONIO</b>				
Resultado por Transferido Moneda				
Resultado por Transferido de Activos no Monetarios				
Total Iniciativa Pública Patrimonio				
Total del Pasivo y Hacienda Pública Patrimonial				
	459,229.01	459,229.01	459,229.01	459,229.01
	58,879,359.21	58,879,359.21	58,879,359.21	58,879,359.21
	268,652,477.54	268,652,477.54	268,652,477.54	268,652,477.54
	634,997.02	634,997.02	634,997.02	634,997.02
	387,778,163.13	387,778,163.13	387,778,163.13	387,778,163.13
	421,261,549.94	421,261,549.94	421,261,549.94	421,261,549.94

Bajo protesta de decir verdad declaramos que los Estados Financieros y sus Notas, son razonablemente correctos y son responsabilidad del emisor

ING. ARTURO AVILA TORO  
PRESIDENTE MUNICIPAL

ING. HERIBERTO JARA ALBERTA  
TESORERO MUNICIPAL

C. HELEN ANGULO  
REGIDORA DE HACIENDA





**MUNICIPIO DE ANGOSTURA**  
**ESTADO DE VARIACION EN LA HACIENDA PUBLICA**  
**AL CIERRE DE 2020**

IC-EVHP-03-2013

Concepto	Hacienda Pública / Patrimonio Contribuido	Hacienda Pública / Patrimonio Generado de Ejercicios Anteriores	Hacienda Pública / Patrimonio Generado del Ejercicio	Exceso o Insuficiencia en la Actualización de la Hacienda Pública / Patrimonio	TOTAL
Hacienda Pública / Patrimonio Contribuido Neto de 2019	459,329.01				459,329.01
Aportaciones	0.00				0.00
Donaciones de Capital	459,329.01				459,329.01
Actualización de la Hacienda Pública/ Patrimonio	0.00				0.00
Hacienda Pública / Patrimonio Generado Neto de 2019		282,477,381.77	24,711,590.86		307,188,972.63
Resultados del Ejercicio (Ahorro/Desahorro)			24,711,590.86		24,711,590.86
Resultados de Ejercicios Anteriores		282,477,381.77			282,477,381.77
Revalúos	0.00	0.00			0.00
Reservas	0.00	0.00			0.00
Rectificaciones de Resultados de Ejercicios Anteriores		0.00			0.00
Exceso o Insuficiencia en la Actualización de la Hacienda Pública/ Patrimonio Neto de 2019				0.00	0.00
Resultado por Posición Monetaria				0.00	0.00
Resultado por Tenencia de Activos no Monetarios				0.00	0.00
Hacienda Pública / Patrimonio Neto Final de 2019	459,329.01	282,477,381.77	24,711,590.86		307,648,301.64
Cambios en la Hacienda Pública / Patrimonio	0.00				0.00
Contribuido Neto de 2020	0.00				0.00
Aportaciones	0.00				0.00
Donaciones de Capital	0.00				0.00
Actualización de la Hacienda Pública/ Patrimonio	0.00				0.00
Variaciones de la Hacienda Pública / Patrimonio Generado Neto de 2020		23,325,895.27	26,907,785.22		50,127,680.49
Resultados del Ejercicio (Ahorro/Desahorro)			50,879,359.01		50,879,359.01
Resultados de Ejercicios Anteriores		23,325,066.27	-24,711,590.86		-1,386,495.59
Revalúos			0.00		0.00
Reservas			0.00		0.00
Rectificaciones de Resultados de Ejercicios Anteriores			634,597.07		634,597.07
Cambios en el Exceso o Insuficiencia en la Actualización de la Hacienda Pública/ Patrimonio Neto de 2020				0.00	0.00
Resultado por Posición Monetaria					0.00
Resultado por Tenencia de Activos no Monetarios					0.00
Hacienda Pública / Patrimonio Neto Final de 2020	459,329.01	305,802,477.04	51,514,356.08		357,776,162.13

Bajo protesta de decir verdad declaramos que los Estados Financieros y sus Notas, son razonablemente correctos y son responsabilidad del emisor

LIC. ARTURO AVILA ATONDO

*Arturo Avila Atondo*

PRESIDENTE MUNICIPAL

ING. HERIBERTO TARRA ORMENTA

*Heriberto Tarrá Ormenta*

TESORERO MUNICIPAL

C. HELEN ANGULO

REGIDORA DE HACIENDA



**MUNICIPIO DE ANGOSTURA**  
**ESTADO DE CAMBIOS EN LA SITUACION FINANCIERA**  
**AL CIERRE DE 2020**

IC-ECSF-04-2013

	ORIGEN	APLICACIÓN
<b>ACTIVO</b>		50,259,751.86
<b>ACTIVO CIRCULANTE</b>		1,014,705.39
Electivo y Equivalentes	1,490,853.85	2,505,568.32
Derechos a Recibir Efectivo o Equivalentes	0.00	
Derechos a Recibir Bienes o Servicios		
Inventarios		
Almacenes		
Estimación por Pérdida o Deterioro de Activos Circulantes		
Otros Activos Circulantes		49,245,046.47
<b>ACTIVO NO CIRCULANTE</b>		
Inversiones Financieras a Largo Plazo		
Derechos a Recibir Efectivo o Equivalentes a Largo Plazo		49,420,605.98
Bienes Inmuebles, Infraestructura y Construcciones en Proceso		1,527,010.74
Bienes Muebles		77,221.20
Activos Intangibles	1,779,791.43	
Depreciación, Deterioro y Amortización Acumulada de Bienes		
Activos Diferidos		
Estimación por Pérdida o Deterioro de Activos no Circulantes		
Otros Activos no Circulantes	131,891.37	
<b>PASIVO</b>	131,891.37	
<b>PASIVO CIRCULANTE</b>		3,033,107.32
Cuentas por Pagar a Corto Plazo	3,164,998.69	
Documentos por Pagar a Corto Plazo		
Porción a Corto Plazo de la Deuda Pública a Largo Plazo		
Títulos y Valores a Corto Plazo		
Pasivos Diferidos a Corto Plazo		
Fondos y Bienes de Terceros en Garantía y/o Administración a Corto Plazo		
Provisiones a Corto Plazo		
Otros Pasivos a Corto Plazo		
<b>PASIVO NO CIRCULANTE</b>		
Cuentas por Pagar a Largo Plazo		
Documentos por Pagar a Largo Plazo		
Deuda Pública a Largo Plazo		
Pasivos Diferidos a Largo Plazo		
Fondos y Bienes de Terceros en Garantía y/o Administración a Largo Plazo		
Provisiones a Largo Plazo	50,127,860.49	
<b>HACIENDA PÚBLICA/ PATRIMONIO</b>		
<b>HACIENDA PÚBLICA/PATRIMONIO CONTRIBUIDO</b>		
Aportaciones		
Donaciones de Capital		
Actualización de la Hacienda Pública/Patrimonio	50,127,860.49	
<b>HACIENDA PÚBLICA /PATRIMONIO GENERADO</b>		24,711,590.86
Resultados del Ejercicio (Ahorro/ Desahorro)	23,325,095.27	
Resultados de Ejercicios Anteriores		
Revalúos		
Reservas	634,997.07	
Rectificaciones de Resultados de Ejercicios Anteriores		
<b>EXCESO O INSUFICIENCIA EN LA ACTUALIZACIÓN DE LA HACIENDA PÚBLICA/ PATRIMONIO</b>		
Resultado por Posición Monetaria		
Resultado por Tenencia de Activos no Monetarios		

Bajo protesta de decir verdad declaramos que los Estados Financieros y sus Notas, son razonablemente correctos y son responsabilidad del emisor

LIC. ARTURO AVILA TORRES  
  
 PRESIDENTE MUNICIPAL

ING. HERIBERTO DIAZ PRESENTE  
  
 TESORERO MUNICIPAL

C. HELEN ANGLLO  
  
 REGIDORA DE HACIENDA



MUNICIPIO DE ANGOSTURA  
ESTADO DE FLUJOS DE EFECTIVO  
AL CIERRE DE 2020

IC-EFE-05-2013

CONCEPTO	2020	2019
<b>Flujos de Efectivo de las Actividades de Operación</b>		
<b>Origen</b>	-226,312,212.53	-195,916,528.84
Impuestos	-26,214,738.63	-31,444,811.61
Cuentas y Aportaciones de Seguridad Social	0.00	0.00
Contribuciones de mejoras	-499,754.33	0.00
Derechos	-2,144,305.48	-2,707,383.18
Productos	-357,817.93	0.00
Aprovechamientos	-3,333,454.09	-2,671,958.38
Ingresos por Venta de Bienes y Prestación de Servicios	0.00	0.00
Participaciones, Aportaciones, Convenios, Incentivos Derivados de la Colaboración Fiscal y Fondos Distintos de Aportaciones	-193,762,141.07	-159,092,377.67
Transferencias, Asignaciones, Subsidios y Subvenciones, y Pensiones y Jubilaciones	0.00	0.00
Otros Orígenes de Operación	0.00	0.00
<b>Aplicación</b>	-175,432,853.52	-172,111,538.82
Servicios Personales	-98,136,228.85	-102,791,675.10
Materiales y Suministros	-8,759,826.59	-9,224,839.39
Servicios Generales	-29,342,014.95	-25,981,318.38
Transferencias Internas y Asignaciones al Sector Público	-12,220,156.60	-8,338,888.53
Transferencias al resto del Sector Público	-1,987,185.25	-2,219,736.39
Subsidios y Subvenciones	-75,600.00	-537,582.23
Ayudas Sociales	-8,121,685.12	-3,270,527.88
Pensiones y Jubilaciones	0.00	0.00
Transferencias a Fideicomisos, Mandatos y Contratos Análogos	0.00	0.00
Transferencias a la Seguridad Social	0.00	0.00
Donativos	0.00	0.00
Transferencias al Exterior	0.00	0.00
Participaciones	-15,130.73	0.00
Aportaciones	0.00	0.00
Convenios	-13,350,383.74	-10,785,231.04
Otras Aplicaciones de Operación	-5,424,641.55	-8,981,739.88
<b>Flujos netos de Efectivo por Actividades de Operación</b>	<b>-50,879,359.01</b>	<b>-23,804,990.02</b>
<b>Flujos de Efectivo de las Actividades de Inversión</b>		
<b>Origen</b>	<b>50,879,359.01</b>	<b>24,711,590.86</b>
Bienes Inmuebles, Infraestructura y Construcciones en Proceso	0.00	0.00
Bienes Muebles	0.00	0.00
Otros Orígenes de Inversión	50,879,359.01	24,711,590.86
<b>Aplicación</b>	<b>0.00</b>	<b>0.00</b>
Bienes Inmuebles, Infraestructura y Construcciones en Proceso	0.00	0.00
Bienes Muebles	0.00	0.00
Otras Aplicaciones de Inversión	0.00	0.00
<b>Flujos netos de Efectivo por Actividades de Inversión</b>	<b>50,879,359.01</b>	<b>24,711,590.86</b>
<b>Flujo de Efectivo de las Actividades de Financiamiento</b>		
<b>Origen</b>	<b>0.00</b>	<b>0.00</b>
Endudamiento Neto	0.00	0.00
Interno	0.00	0.00
Externo	0.00	0.00
Otros Orígenes de Financiamiento	0.00	0.00
<b>Aplicación</b>	<b>0.00</b>	<b>0.00</b>
Servicios de la Deuda	0.00	0.00
Interno	0.00	0.00
Externo	0.00	0.00
Otras Aplicaciones de Financiamiento	0.00	0.00
<b>Flujos Netos de Efectivo por Actividades de Financiamiento</b>	<b>0.00</b>	<b>0.00</b>
<b>Incremento/Disminución Neta en el Efectivo y Equivalentes al Efectivo</b>	<b>0.00</b>	<b>906,600.84</b>
Efectivo y Equivalentes al Efectivo al Inicio del Ejercicio		
Efectivo y Equivalentes al Efectivo al Final del Ejercicio		

Diferencia Balanza - Flujo

Bajo protesta de decir verdad declaramos que los Estados Financieros y sus Notas, son razonablemente correctas y son responsabilidad del emisor

LIC. ARTURO AVILA ATONDO  
*Arturo Avila Atondo*  
PRESIDENTE MUNICIPAL

ING. HERIBERTO VÁSQUEZ ARMENTA  
*Heriberto Vasquez Armenta*  
TESORERO MUNICIPAL

C. HELEN ANGULO  
*Helen Angulo*  
REGIDORA DE HACIENDA



MUNICIPIO DE ANGOSTURA  
NOTAS A LOS ESTADOS FINANCIEROS  
CIERRE DEL EJERCICIO 2020  
a) NOTAS DE DESGLOSE

IC-NEF-06-2013

I) Notas al Estado de Situación Financiera

Activo

1) Efectivo y Equivalentes

Descripción	2020	2019
Efectivo	20,645.50	10,000.00
Bancos/Tesorería	21,274,143.89	18,778,229.87

2) Derechos a Recibir Efectivo y Equivalentes y Bienes o Servicios a Recibir

Descripción	2020	2019
Deudores Diversos por Cobrar a Corto Plazo	29,294,021.77	28,989,322.21
Otros Derechos a Recibir Efectivo o Equivalentes a Corto Plazo	280,642.79	280,642.79
Cuentas por Cobrar a Corto Plazo	13,628,187.59	15,444,741.00

3) Bienes Disponibles para su Transformación o Consumo (inventarios)

Descripción	2020	2019
Terrenos	7,197,135.20	6,972,870.00
Edificios no Habitacionales	20,088,709.70	20,066,709.70
Infraestructura	459,329.01	459,329.01
Construcciones en Proceso en Bienes de Dominio Público	300,868,287.90	251,671,048.14

4) Inversiones Financieras

5) Bienes Muebles, Inmuebles e Intangibles

Descripción	2020	2019
Mobiliario y Equipo Educativo y Recreativo	72,698.80	39,136.42
Vehículos y Equipo de Transporte	20,466,556.79	19,297,389.79
Equipo de Defensa y Seguridad	2,580.00	2,580.00
Maquinaria, Otros Equipos y Herramientas	7,035,726.24	7,003,483.04
Mobiliario y Equipo de Administración	4,822,410.66	4,560,392.50

6) Estimaciones y Deterioros


Descripción	2020	2019
Depreciación Acumulada de Bienes Muebles	6,458,766.99	4,678,975.56

7) Otros Activos

Pasivo

1) Cuentas por Pagar a Corto Plazo

Descripción	2020	2019
Servicios Personales por Pagar a Corto Plazo	671,959.14	911,220.75
Proveedores por Pagar a Corto Plazo	3,405,498.18	5,563,080.48
Contratistas por Obras Públicas por Pagar a Corto Plazo	621,628.45	0.00
Participaciones y Aportaciones por Pagar a Corto Plazo	364,629.46	1,037,747.24
Retenciones y Contribuciones por Pagar a Corto Plazo	62,424,899.47	52,429,429.01
Otras Cuentas por Pagar a Corto Plazo	23,675.24	813,908.78
Documentos Comerciales por Pagar a Corto Plazo	974,830.52	670,230.52
Otros Documentos por Pagar a Corto Plazo	4,925,258.35	1,664,659.66

  
Antonio Anito Alvarado

## 2) Cuentas por Pagar a Largo Plazo

Descripción	2020	2019
Documentos Comerciales por Pagar a Largo Plazo	13,000.00	13,000.00

## II) Notas al Estado de Actividades

### Ingresos de Gestión

#### 1) Ingresos Presupuestales

Descripción	2020	2019
Impuestos Sobre el Patrimonio	0.00	4,473,780.85
Impuestos Sobre la Producción, el Consumo y las Transacciones	0.00	23,170,434.56
Accesorios de Impuestos	0.00	263,845.74
Otros Impuestos	0.00	3,524,043.49
Derechos por el Uso, Goce, Aprovechamiento o Explotación de Bienes de Dominio Público	0.00	187,383.98
Derechos por Prestación de Servicios	0.00	2,250,454.09
Accesorios de Derechos	0.00	289,565.11
Incentivos Derivados de la Colaboración Fiscal	0.00	2,671,956.36
Impuestos no Comprendidos en las Fracciones de la Ley de Ingresos Causados en Ejercicios Fiscales Anteriores Pendientes de Liquidación o Pago	0.00	25,628.32
Contribuciones de Mejoras, Derechos, Productos y Aprovechamientos no Comprendidos en las Fracciones de la Ley de Ingresos Causados en Ejercicios Fiscales Anteriores Pendientes de Liquidación o Pago	0.00	880,972.52
Participaciones	0.00	110,296,186.25
Aportaciones	0.00	48,418,077.25
Convenios	0.00	378,114.17

#### 2) Otros Ingresos

### Gastos y Otras Perdidas

#### 1) Gastos Presupuestales

Descripción	2020	2019
Remuneraciones al Personal de Carácter Permanente	0.00	55,512,899.89
Remuneraciones al Personal de Carácter Transitorio	0.00	12,451,875.21
Remuneraciones Adicionales y Especiales	0.00	11,203,616.59
Seguridad Social	0.00	12,586,964.03
Otras Prestaciones Sociales y Económicas	0.00	10,736,819.38
Pago de Estímulos a Servidores Públicos	0.00	289,700.00
Materiales de Administración, Emisión de Documentos y Artículos Oficiales	0.00	1,430,908.06
Alimentos y Utensilios	0.00	173,617.93
Productos Químicos, Farmacéuticos y de Laboratorio	0.00	1,701.70
Combustibles, Lubricantes y Aditivos	0.00	7,257,252.66
Vestuario, Blancos, Prendas de Protección y Artículos Deportivos	0.00	289,859.89
Herramientas, Relaciones y Accesorios Menores	0.00	71,459.13
Servicios Básicos	0.00	14,889,256.56
Servicios de Arrendamiento	0.00	325,728.00
Servicios Profesionales, Científicos y Técnicos y Otros Servicios	0.00	1,790,442.88
Servicios Financieros, Bancarios y Comerciales	0.00	275,636.80
Servicios de Instalación, Reparación, Mantenimiento y Conservación	0.00	1,756,992.86
Servicios de Comunicación Social y Publicidad	0.00	628,029.12
Servicios de Traslado y Viáticos	0.00	352,178.22
Servicios Oficiales	0.00	1,372,515.60
Otros Servicios Generales	0.00	4,410,338.54
Asignaciones al Sector Público	0.00	8,338,688.53
Transferencias a Entidades Paraestatales	0.00	2,219,739.39
Subsidios	0.00	537,582.23
Ayudas Sociales a Personas	0.00	1,071,206.80
Becas	0.00	386,897.59
Ayudas Sociales a Instituciones	0.00	1,812,421.49
Convenios de Reasignación	0.00	10,765,231.04
Intereses de la Deuda Pública Interna	0.00	2,644,764.30

*Armando Acosta Alvarado*

## 2) Otros Gastos

Descripción	2020	2019
Depreciación de Bienes Muebles	0.00	1,914,692.81
Construcción en Bienes no Capitalizable	0.00	4,422,282.97

## III) Notas al Estado de Variación de la Hacienda Pública

Descripción	2020	2019
HACIENDA PÚBLICA/PATRIMONIO CONTRIBUIDO	459,329.01	459,329.01
Donaciones de Capital	459,329.01	459,329.01
HACIENDA PÚBLICA /PATRIMONIO GENERADO	357,316,833.12	282,477,381.77
Resultados del Ejercicio (Ahorro/ Desahorro)	50,879,359.01	24,711,590.86
Resultados de Ejercicios Anteriores	305,802,477.04	282,477,381.77
Rectificaciones de Resultados de Ejercicios Anteriores	634,997.07	0.00

## IV) Notas al Estado de Flujos de Efectivo

### 1) Efectivo y Equivalentes

Descripción	2020	2019
Efectivo	20,645.50	10,000.00
Bancos/Tesorería	21,274,143.69	18,779,229.67

### 2) Adquisición de Bienes Muebles e Inmuebles

Descripción	2020	2019
Bienes Inmuebles, Infraestructura y Construcciones en Proceso		52,644,605.08
Terrenos		824,165.20
Edificios no Habitacionales		0.00
Infraestructura		0.00
Construcciones en Proceso en Bienes de Dominio Público		51,820,438.88
Bienes Muebles		1,909,363.74
Mobiliario y Equipo de Administración		272,980.16
Mobiliario y Equipo Educativo y Recreativo		33,562.38
Vehículos y Equipo de Transporte		1,389,000.00
Equipo de Defensa y Seguridad		0.00
Maquinaria, Otros Equipos y Herramientas		233,821.20

### 3) Conciliación de los Flujos de Efectivo Netos de las Actividades de Operación y la cuenta de Ahorro/Desahorro

Descripción	2020	2019
Ahorro/Desahorro antes de rubros Extraordinarios	45,872,459.64	18,374,615.28
OTROS GASTOS Y PÉRDIDAS EXTRAORDINARIAS	0.00	1,914,692.81
Estimaciones, Depreciaciones, Deterioros, Obsolescencia y Amortizaciones	0.00	1,914,692.81
Depreciación de Bienes Muebles	0.00	1,914,692.81
Inversión Pública	0.00	4,422,282.97
Inversión Pública no Capitalizable	0.00	4,422,282.97
Construcción en Bienes no Capitalizable	0.00	4,422,282.97



Arturo Avila Alonzo

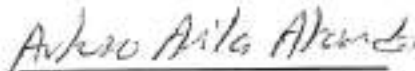
## V) Conciliación Presupuestaria y Contable

### 1) Conciliación entre los Ingresos Presupuestarios y Contables

1. Ingresos Presupuestarios	226,312,212.52
2. Más Ingresos contables no presupuestarios	0.01
2.1 Ingresos Financieros	0.00
2.2 Incremento por Variación de Inventarios	0.00
2.3 Disminución del Exceso de Estimaciones por Pérdida o Deterioro u Obsolescencia	0.00
2.4 Disminución del Exceso de Provisiones	0.00
2.5 Otros Ingresos y Beneficios Varios	0.00
2.6 Otros Ingresos Contables No Presupuestarios	0.01
3. Menos Ingresos Presupuestarios No Contables	0.00
3.1 Aprovechamientos Patrimoniales	0.00
3.2 Ingresos Derivados de Financiamientos	0.00
3.3 Otros Ingresos Presupuestarios No Contables	0.00
<b>Ingresos Contables (4 = 1 + 2 - 3)</b>	<b>226,312,212.53</b>

Bajo protesta de decir verdad declaramos que los Estados Financieros y sus Notas, son razonablemente correctos y son responsabilidad del emisor

LIC. ARTURO AVILA ATONDO




PRESIDENTE MUNICIPAL

ING. HERIBERTO TALA ARRENTA



TESORERO MUNICIPAL

C. HELEN ANGULO



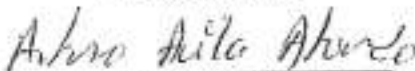
REGIDORA DE HACIENDA

## 2) Conciliación entre los Egresos Presupuestarios y Contables

<b>1. Total de egresos (presupuestarios)</b>	<b>225,566,642.49</b>
<b>2. Menos egresos presupuestarios no contables</b>	<b>55,130,688.34</b>
2.1 Materias Primas y Materiales de Producción y Comercialización	0.00
2.2 Materiales y Suministros	0.00
2.3 Mobiliario y Equipo de Administración	272,980.16
2.4 Mobiliario y Equipo Educativo y Recreativo	33,562.38
2.7 Equipo de Defensa y Seguridad	0.00
2.8 Maquinaria, Otros Equipos y Herramientas	233,821.20
2.9 Activos Biológicos	0.00
2.10 Bienes Inmuebles	824,166.20
2.11 Activos Intangibles	77,221.20
2.12 Obra Pública en Bienes de Dominio Público	52,319,937.20
2.13 Obra Pública en Bienes Propios	0.00
2.14 Acciones y Participaciones de Capital	0.00
2.15 Compra de Títulos y Valores	0.00
2.16 Concesión de Préstamos	0.00
2.17 Inversiones en Fideicomisos, Mandatos y Otros Análogos	0.00
2.18 Provisiones para Contingencias y Otras Erogaciones Especiales	0.00
2.19 Amortización de la Deuda Pública	0.00
2.20 Adeudos de Ejercicios Fiscales Anteriores (ADEFAS)	0.00
2.21 Otros Egresos Presupuestarios No Contables	0.00
<b>3. Más gastos contables no presupuestales</b>	<b>-170,425,954.15</b>
3.1 Estimaciones, Depreciaciones, Deterioros, Obsolescencia y Amortizaciones	0.00
3.2 Provisiones	0.00
3.3 Disminución de Inventarios	0.00
3.4 Aumento por Insuficiencia de Estimaciones por Pérdida o Deterioro u Obsolescencia	0.00
3.5 Aumento por Insuficiencia de Provisiones	0.00
3.6 Otros Gastos	0.00
3.7 Otros Gastos Contables No Presupuestarios	-170,425,954.15
<b>4. Total de Gasto Contable (4 = 1 - 2 + 3)</b>	<b>0.00</b>
2.5 Equipo e Instrumental Médico y de Laboratorio	0.00
2.6 Vehículos y Equipo de Transporte	1,369,000.00

Bajo protesta de decir verdad declaramos que los Estados Financieros y sus Notas, son razonablemente correctos y son responsabilidad del emisor

LIC. ARTURO AVILA ATONDO



PRESIDENTE MUNICIPAL

ING. HERRBERTO TANA ARMENTA



TESORERO MUNICIPAL

C. HELEN ANSULO



REGIDORA DE HACIENDA



b) NOTAS DE MEMORIA (CUENTAS DE ORDEN)

CUENTAS DE ORDEN DEUDORAS


7242	Impuestos y Derechos Rezagos	29,273,294.22
7311	Avales Otorgados	310,729.55
7831	Bienes en Comodato	3,785,260.34

CUENTAS DE ORDEN ACREEDORAS

7262	Rezago Impuestos y Derechos	29,273,294.22
7321	Otorgacion de vales	310,729.55
7841	Comodato de Bienes	3,785,260.34

Bajo protesta de decir verdad declaramos que los Estados Financieros y sus Notas, son razonablemente correctos y son responsabilidad del emisor

LIC. ARTURO AVILA ATONDO  
  
PRESIDENTE MUNICIPAL

ING. HERIBERTO JABIA ARMENTA  
  
TESORERO MUNICIPAL

C. HELEN ANGULO  
  
REGIDORA DE HACIENDA



MUNICIPIO DE ANGOSTURA  
INFORMES SOBRE PASIVOS CONTINGENTES  
AL CIERRE DE 2020

IC-IPC-07-2001

CONCEPTO

DESCRIPCION

TAL DE PASIVOS CONTINGENTES


DE CONFORMIDAD CON EL ARTÍCULO 46 FRACCIÓN I, INCISO F DE LA LGCG, SE MANIFIESTA QUE NO SE CUENTA CON PASIVOS CONTINGENTES

Bajo protesta de decir verdad declaramos que los Estados Financieros y sus Notas, son razonablemente correctos y son responsabilidad del emisor


LIC. ARTURO AVILA ATONDO

  
PRESIDENTE MUNICIPAL

ING. HERRERTO TAPIA ARMENTA

  
TESORERO MUNICIPAL

C. HELEN ANGUILO

  
REGIDORA DE HACIENDA



**MUNICIPIO DE ANGOSTURA**  
**ESTADO ANALITICO DEL ACTIVO**  
**DEL 1 DE ENERO AL 31 DE DICIEMBRE DE 2020**

IC-EAA-08-2012

Concepto	Saldo Inicial 1	Cargos del Periodo 2	Abonos del Periodo 3	Saldo Final 4 (1+2-3)	Variación del Periodo (4-1)
<b>ACTIVO</b>	<b>570,941,789.08</b>	<b>505,250,250.58</b>	<b>514,950,498.72</b>	<b>621,201,640.94</b>	<b>50,259,751.86</b>
<b>ACTIVO CIRCULANTE</b>	<b>63,466,183.95</b>	<b>510,417,502.56</b>	<b>509,402,797.17</b>	<b>64,480,889.34</b>	<b>1,014,705.39</b>
Efectivo y Equivalentes	18,789,228.87	269,634,849.22	267,119,280.90	21,294,797.19	2,505,568.32
Derechos a Recibir Efectivo o Equivalentes	44,676,955.00	238,129,229.94	237,610,073.79	45,183,852.15	-1,490,854.85
Derechos a Recibir Bienes o Servicios	2,348.08	4,663,442.40	4,663,442.48	2,248.00	-999.92
Inventarios	0.00	0.00	0.00	0.00	0.00
Almacenes	0.00	0.00	0.00	0.00	0.00
Estimación por Pérdida o Deterioro de Activos Circulantes	0.00	0.00	0.00	0.00	0.00
Otros Activos Circulantes	0.00	0.00	0.00	0.00	0.00
<b>ACTIVO NO CIRCULANTE</b>	<b>507,475,605.13</b>	<b>54,832,748.02</b>	<b>6,547,701.55</b>	<b>556,720,651.60</b>	<b>49,245,046.47</b>
Inversiones Financieras a Largo Plazo	0.00	0.00	0.00	0.00	0.00
Derechos a Recibir Efectivo o Equivalentes a Largo Plazo	0.00	0.00	0.00	0.00	0.00
Bienes Inmuebles, Infraestructura y Construcciones en Proceso	275,276,856.85	52,644,605.08	3,223,999.12	328,591,462.81	49,410,805.96
Bienes Muebles	90,671,941.75	1,908,363.74	363,253.00	92,399,952.49	1,627,910.74
Activos Intangibles	551,496.40	77,221.20	0.00	1,028,717.60	477,221.20
Devaluación, Deterioro y Amortización Acumulada de Bienes	-4,678,975.54	201,558.00	1,961,349.63	-6,458,766.91	-1,779,791.41
Activos Diferidos	1,159,283.69	0.00	0.00	1,159,283.69	0.00
Estimación por Pérdida o Deterioro de Activos no Circulantes	0.00	0.00	0.00	0.00	0.00
Otros Activos no Circulantes	0.00	0.00	0.00	0.00	0.00

Bajo protesta de decir verdad declaramos que los Estados Financieros y sus Notas, son razonablemente correctos y son responsabilidad del emisor.

LIC. ARTURO AVILA ATONDO

*Arturo Avila Atondo*  
 PRESIDENTE MUNICIPAL

ING. HERIBERTO TAPIA ARMENTA

TESORERO MUNICIPAL

C. HELEN ANGLAO

REGIDORA DE HACIENDA



MUNICIPIO DE ANGOSTURA  
ESTADO ANALITICO DE LA DEUDA Y OTROS PASIVOS  
DEL 1 DE ENERO AL 31 DE DICIEMBRE DE 2020

IC-EADOP-09-2012

Denominación de las Deudas	Moneda de Contratación	Institución o País Acreedor	Saldo Inicial del Periodo	Saldo Final del Periodo
<b>DEUDA PÚBLICA</b>				
<b>Corto Plazo</b>				
<b>Deuda Interna</b>				
Instituciones de Crédito	Pesos	México	0.00	0.00
Títulos y Valores	Pesos	México	0.00	0.00
Arrendamientos Financieros	Pesos	México	0.00	0.00
<b>Deuda Externa</b>				
Organismos Financieros Internacionales	Pesos	México	0.00	0.00
Deuda Bilateral	Pesos	México	0.00	0.00
Títulos y Valores	Pesos	México	0.00	0.00
Arrendamientos Financieros	Pesos	México	0.00	0.00
<b>Subtotal Corto Plazo</b>			<b>0.00</b>	<b>0.00</b>
<b>Largo Plazo</b>				
<b>Deuda Interna</b>				
Instituciones de Crédito	Pesos	México	0.00	0.00
Títulos y Valores	Pesos	México	0.00	0.00
Arrendamientos Financieros	Pesos	México	0.00	0.00
<b>Deuda Externa</b>				
Organismos Financieros Internacionales	Pesos	México	0.00	0.00
Deuda Bilateral	Pesos	México	0.00	0.00
Títulos y Valores	Pesos	México	0.00	0.00
Arrendamientos Financieros	Pesos	México	0.00	0.00
<b>Subtotal Largo Plazo</b>			<b>0.00</b>	<b>0.00</b>
Otros Pasivos	Pesos	México	63,293,487.44	63,425,378.81
<b>Total Deuda y Otros Pasivos</b>			<b>63,293,487.44</b>	<b>63,425,378.81</b>

Bajo protesta de decir verdad declaramos que los Estados Financieros y sus Notas, son razonablemente correctos y son responsabilidad del emisor

LIC. ARTURO AVILA ATONDO

PRESIDENTE MUNICIPAL

ING. HERIBERTO TAPIA ARMENTA

TESORERO MUNICIPAL

C. HELEN ANGULO

REGIDORA DE HACIENDA



**MUNICIPIO DE ANGOSTURA**  
**BALANZA DE COMPROBACION**  
**AL CIERRE DE 2020**

IA-BC-22-200413

Cuenta	Nombre de la Cuenta	Saldo Anterior		Movimientos		Saldo Actual	
		Deudor	Acreedor	Deudor	Acreedor	Deudor	Acreedor
100	ACTIVO	399,273,738.81		310,422,816.21	361,494,118.89	431,301,849.94	
1100	ACTIVO CIRCULANTE	68,396,166.24		265,195,916.88	318,420,612.99	64,490,688.34	
1110	Efectivo y Equivalentes	32,460,529.38		163,235,229.11	184,480,999.25	21,294,769.19	
1111	Efectivo	30,734.00		425,577.18	425,945.88	20,045.50	
1112	Bancos/Tesorería	18,449,795.38		174,788,861.81	172,675,353.90	21,274,143.99	
1114	Inversiones Temporales (Hasta 3 meses)	3,000,000.00		8,000,000.00	11,000,000.00	0.00	
1120	Derechos a Recibir Efectivo o Equivalentes	42,822,320.99		100,777,893.12	184,419,388.90	42,193,952.15	
1122	Cuentas por Cobrar a Corto Plazo	13,829,187.50		198,960,181.29	138,060,181.29	13,829,187.50	
1123	Deudores Diferidos por Cobrar a Corto Plazo	28,991,992.81		7,013,335.83	8,899,399.47	28,284,321.77	
1124	Ingresos por Recuperar a Corto Plazo	1,407.80		28,804,383.85	28,885,791.80	0.00	
1129	Otros Derechos a Recibir Efectivo o Equivalentes a Corto Plazo	260,842.70		0.00		260,842.79	
1130	Deudas a Recibir Bienes o Servicios	22,955.89		2,582,868.83	2,603,274.72	2,249.00	
1131	Anticipo a Proveedores por Adquisición de Bienes y Prestación de Servicios a Corto Plazo	22,955.89		2,582,868.83	2,603,274.72	2,249.00	
1200	ACTIVO NO CIRCULANTE	324,967,232.27		36,438,904.48	5,073,895.12	368,729,691.48	
1230	Bienes Inmuebles, Infraestructura y Construcciones en Proceso	297,834,386.44		34,701,068.48	3,223,889.12	328,581,462.81	
1231	Terrenos	7,672,470.00		724,168.20	600,000.00	1,197,135.20	
1233	Edificios no Habitacionales	20,086,799.70		0.00		20,086,799.70	
1234	Infraestructura	459,329.01		0.00		459,329.01	
1235	Construcciones en Proceso en Bienes de Dominio Público	289,435,287.73		34,356,699.28	2,623,889.12	306,888,287.80	
1240	Bienes Muebles	10,937,694.53		1,844,310.99	382,333.85	12,389,852.40	
1241	Mobiliario y Equipo de Administración	4,574,544.50		298,818.18	10,952.00	4,822,413.88	
1242	Mobiliario y Equipo Educativo y Recreativo	58,289.89		14,399.20		72,689.09	
1244	Vehículos y Equipo de Transporte	16,267,389.79		1,369,090.00	169,833.00	28,488,558.79	
1245	Equipo de Defensa y Seguridad	2,580.00		0.00		2,580.00	
1248	Máquinaria, Otros Equipos y Herramientas	7,025,200.84		202,083.80	201,508.00	7,025,726.24	
1250	Activos Intangibles	1,028,717.89		0.00		1,028,717.89	
1251	Software	1,027,221.20		0.00		1,027,221.20	
1254	Licencias	1,496.69		0.00		1,496.69	
1260	Depreciación, Deterioro y Amortización Acumulada de Bienes		2,192,171.99	201,358.00	1,467,193.00		6,428,769.99
1261	Depreciación Acumulada de Bienes Muebles		2,192,171.99	201,358.00	1,467,193.00		6,428,769.99
1270	Activos Diferidos	1,159,285.89		0.00		1,159,285.89	
1271	Estudios, Formulación y Evaluación de Proyectos	1,159,285.89		0.00		1,159,285.89	
2000	PASIVO		86,278,748.28	185,127,889.93	182,674,816.46		63,425,378.81
2100	PASIVO CIRCULANTE		86,488,748.28	188,127,889.93	182,674,816.46		63,412,378.81
2110	Cuentas por Pagar a Corto Plazo		55,780,110.52	142,348,072.89	144,106,262.41		57,512,289.94
2111	Servicios Personales por Pagar a Corto Plazo		791,383.99	58,313,174.96	58,193,781.84		671,688.14
2112	Proveedores por Pagar a Corto Plazo		3,158,871.10	40,332,332.34	40,578,868.43		3,405,498.18
2113	Centralistas por Bienes Públicos por Pagar a Corto Plazo		0.00	33,590,048.85	34,211,712.10		671,628.49
2114	Participaciones y Aportaciones por Pagar a Corto Plazo		288,571.75	10,406.66	114,487.37		384,829.48
2117	Retenciones y Contribuciones por Pagar a Corto Plazo		50,032,281.48	9,226,110.28	10,718,718.10		52,424,899.47
2118	Otros Deudas por Pagar a Corto Plazo		668,823.15	807,959.29	282,711.38		33,673.24
2120	Documentos por Pagar a Corto Plazo		1,105,030.70	13,779,818.84	18,574,268.65		3,000,895.87
2121	Documentos Conocidos por Pagar a Corto Plazo		819,830.32	334,060.00	408,800.00		914,830.32
2129	Otros Documentos por Pagar a Corto Plazo		284,800.24	13,445,015.04	18,079,468.65		4,905,358.35
2200	PASIVO NO CIRCULANTE		13,000.00		0.00		13,000.00
2220	Documentos por Pagar a Largo Plazo		13,000.00		0.00		13,000.00
2221	Documentos Conocidos por Pagar a Largo Plazo		13,000.00		0.00		13,000.00
3000	HACIENDA PÚBLICA PATRIMONIO		398,189,017.72	1,384,284.00	81,011,416.49		387,778,163.13
3100	HACIENDA PÚBLICA PATRIMONIO CONTRIBUIDO		489,328.81		0.00		489,328.81

*Angela Acuña Alvarado*



**MUNICIPIO DE ANGOSTURA**  
**BALANZA DE COMPROBACION**  
**AL CIERRE DE 2020**

IA-BC-22-200413

Cuenta	Nombre de la Cuenta	Saldo Anterior		Movimientos		Saldo Actual	
		Deudor	Acreedor	Deudor	Acreedor	Deudor	Acreedor
3120	Donaciones de Capital		499,329.01		0.00		499,329.01
3209	HACIENDA PÚBLICA PATRIMONIO GENERADO		367,896,696.71	1,394,284.28	81,211,418.48		387,211,819.13
3210	Resultados del Ejercicio (Ahorro Desahorro)		0.00		56,078,359.31		56,078,359.31
3220	Resultados de Ejercicios Anteriores		367,896,696.71	1,394,284.28	138,816.71		369,891,477.34
3250	Rectificaciones de Resultados de Ejercicios Anteriores		842,853.30		-7,895.23		834,957.97
3252	Cambios por Errores Contables		842,853.30		-7,895.23		834,957.97
4000	INGRESOS Y OTROS BENEFICIOS		64,804,493.83	218,212,213.83	182,385,818.98		8.89
4100	INGRESOS DE GESTIÓN		7,244,441.88	12,080,071.48	28,295,023.61		8.89
4110	Impuestos		3,127,488.41	28,214,739.83	23,087,251.22		0.00
4112	Impuestos Sobre el Patrimonio		1,388,068.94	3,112,862.25	1,723,956.31		0.00
4113	Impuestos Sobre la Producción, el Consumo y las Transacciones		909,028.28	18,856,957.13	18,949,926.55		0.00
4117	Accesorios de Impuestos		72,121.72	395,227.22	234,095.50		0.00
4118	Impuestos no Competenciales en la Ley de Ingresos Vigente, Causados en Ejercicios Fiscales Anteriores		8,831.45		-8,831.45		0.00
4119	Otros Impuestos		747,481.82	2,836,693.03	2,168,202.01		0.00
4130	Contribuciones de Mejoras		0.00	499,754.33	499,754.33		0.00
4131	Contribuciones de Mejoras por Obras Pùblicas		0.00	499,754.33	499,754.33		0.00
4140	Derechos		1,743,879.26	2,144,265.48	463,329.22		0.00
4141	Derechos por el Uso, Goo, Aprovechamiento o Explotación de Bienes de Dominio Público		24,485.27	81,021.87	57,158.73		0.00
4143	Derechos por Prestación de Servicios		1,598,004.75	2,019,115.53	420,233.75		0.00
4144	Accesorios de Derechos		117,909.24	43,948.81	-74,281.23		0.00
4150	Productos		0.00	357,817.83	357,817.83		0.00
4151	Productos Derivados del Uso y Aprovechamiento de Bienes no Sujetos a Régimen de Dominio Público		0.00	357,817.83	357,817.83		0.00
4180	Aprovechamientos		2,375,974.18	3,332,454.89	957,479.81		0.00
4181	Incentivos Derivados de la Colaboración Fiscal		2,375,974.18		-2,375,474.18		0.00
4182	Multas		0.00	74,326.19	74,326.19		0.00
4189	Otros Aprovechamientos		0.00	3,259,115.90	3,259,115.90		0.00
4200	Participaciones, Aportaciones, Convenios, Incentivos Derivados de la Colaboración Fiscal, Fondos Distintos de Aportaciones, Transferencias, Asignaciones, Subsidios y Subvenciones, y Pensiones y Jubilaciones		86,961,859.78	192,762,141.87	126,960,181.29		0.00
4210	Participaciones, Aportaciones, Convenios, Incentivos Derivados de la Colaboración Fiscal y Fondos Distintos de Aportaciones		58,601,859.78	182,762,141.87	126,960,181.29		0.00
4211	Participaciones		43,784,982.36	149,498,087.88	96,741,995.44		0.00
4212	Aportaciones		13,094,787.62	46,908,544.31	35,903,754.56		0.00
4213	Convenios		43,979.80	66,067.88	23,208.65		0.00
4214	Incentivos Derivados de la Colaboración Fiscal		0.00	4,288,421.21	4,288,421.21		0.00
8000	GASTOS Y OTRAS PÉRDIDAS	38,811,489.12		126,621,403.48		171,432,892.62	8.89
8100	GASTOS DE FUNCIONAMIENTO	31,822,617.84		104,615,452.78		136,238,070.62	8.89
8110	Servicios Personales	20,804,064.04		77,321,542.91		98,126,236.85	0.00
8111	Remuneraciones al Personal de Cálculo Permanente	13,532,816.12		45,889,516.50		54,083,308.62	0.00
8112	Remuneraciones al Personal de Cálculo Transitorio	2,765,221.63		8,884,242.80		11,899,475.83	0.00
8113	Remuneraciones Adicionales y Especiales	118,778.44		11,850,917.96		12,073,394.42	0.00
8114	Seguridad Social	1,981,667.25		8,024,156.24		11,006,113.49	0.00
8115	Otros Prestaciones Sociales y Económicas	2,167,290.19		6,742,778.39		9,139,978.49	0.00
8116	Pago de Estimulos a Servidores Públicos	18,690.80		145,200.00		163,900.00	0.00
8120	Materiales y Suministros	2,074,912.21		6,984,914.38		6,758,428.59	0.00
8121	Materiales de Administración, Emisión de Documentos y Artículos Oficiales	378,984.76		1,095,152.12		1,441,738.68	0.00
8122	Alimento y Utriles	87,281.79		460,438.13		557,720.52	0.00
8124	Materiales y Artículos de Construcción y de Reparación	0.00		18,021.00		18,221.00	0.00

*Andrés Avila Abundo*



MUNICIPIO DE ANGOSTURA  
BALANZA DE COMPROBACION  
AL CIERRE DE 2020

IA-DC-22-200413

Cuenta	Nombre de la Cuenta	Saldo Anterior		Movimientos		Saldo Actual	
		Deudor	Acreedor	Deudor	Acreedor	Deudor	Acreedor
5126	Combustibles, Lubricantes y Aditivos	5,511,352.50		4,499,781.29	9,011,133.79	0.00	
5127	Vestuario, Blancos, Prendas de Protección y Artículos Personales	77,948.18		43,482.84	121,431.02	0.00	
5128	Materiales y Suministros para Dependencias	2,923.20		184,432.47	187,355.67	0.00	
5129	Herramientas, Relaciones y Accesorios Menores	9,721.00		14,585.85	24,306.85	0.00	
5130	Servicios Generales	8,743,040.89		30,389,874.29	39,132,915.18	0.00	
5131	Servicios Básicos	3,790,806.82		12,834,181.21	16,624,988.03	0.00	
5132	Servicios de Arrendamiento	91,503.45		113,020.90	204,524.35	0.00	
5133	Servicios Profesionales, Científicos y Técnicos y Otros Servicios	524,456.22		1,891,265.34	2,415,721.56	0.00	
5134	Servicios Financieros, Seguros y Crecimiento	13,047.78		91,991.82	105,039.60	0.00	
5135	Servicios de Instalación, Reparación, Mantenimiento y Conservación	941,864.38		1,457,620.68	2,399,485.06	0.00	
5136	Servicios de Comunicación Social y Publicidad	102,348.44		389,921.88	492,270.32	0.00	
5137	Servicios de Transporte y Vehículos	136,568.49		103,874.07	240,442.56	0.00	
5138	Servicios Oculares	447,379.99		891,373.90	1,338,753.89	0.00	
5139	Otros Servicios Generales	2,607,833.25		2,870,191.41	5,478,024.66	0.00	
6200	TRANSFERENCIAS, ASIGNACIONES, SUBSIDIOS Y OTRAS AYUDAS	6,079,346.28		14,434,281.72	20,513,628.00	0.00	
6210	Transferencias Internas y Asignaciones al Sector Público	4,078,814.74		8,141,241.88	12,220,056.62	0.00	
6211	Asignaciones al Sector Público	2,784,700.00		9,435,498.89	12,220,198.89	0.00	
6212	Transferencias Internas al Sector Público	1,294,114.74		-1,293,914.74	0.00	0.00	
6220	Transferencias al Resto del Sector Público	213,236.04		1,773,017.22	1,986,253.26	0.00	
6221	Transferencias a Entidades Parastatales	213,236.04		1,773,017.22	1,986,253.26	0.00	
6230	Subsidios y Subvenciones	19,000.00		65,800.00	84,800.00	0.00	
6231	Subsidios	19,000.00		65,800.00	84,800.00	0.00	
6240	Ayudas Sociales	1,860,522.48		4,453,182.84	6,313,705.32	0.00	
6241	Ayudas Sociales a Personas	288,831.42		584,038.82	872,870.24	0.00	
6242	Becas	0.00		37,500.00	37,500.00	0.00	
6243	Ayudas Sociales e Inversiones	1,571,691.06		3,831,644.02	5,403,335.08	0.00	
6244	Ayudas Sociales por Desastres Naturales y Otros siniestros	0.00		1,519,588.87	1,519,588.87	0.00	
6300	PARTICIPACIONES Y APORTACIONES	81,482.69		13,283,811.78	13,365,294.47	0.00	
6310	Participaciones	7,517.16		7,810.57	15,327.73	0.00	
6311	Participaciones de la Federación a Entidades Federales y Municipales	7,517.16		7,810.57	15,327.73	0.00	
6330	Convenios	74,175.53		13,276,001.21	13,350,176.74	0.00	
6331	Convenios de Reasignación	74,175.53		13,276,001.21	13,350,176.74	0.00	
6400	INTERESES, COMISIONES Y OTROS GASTOS DE LA DEUDA PÚBLICA	401,642.28		15,900.00	417,542.28	0.00	
6410	Intereses de la Deuda Pública	401,642.28		15,900.00	417,542.28	0.00	
6411	Intereses de la Deuda Pública Interna	401,642.28		15,900.00	417,542.28	0.00	
6500	OTROS GASTOS Y PÉRDIDAS EXTRAORDINARIAS	734,852.28		1,847,848.00	2,582,700.28	0.00	
6510	Estimaciones, Depreciaciones, Deterioros, Costos de Amortización y Amortizaciones	514,185.43		1,047,048.00	1,561,233.43	0.00	
6511	Depreciación de Bienes Muebles	514,185.43		1,026,985.00	1,541,170.43	0.00	
6512	Distribución de Bienes por pérdida, obsolescencia y deterioro	0.00		10,063.00	10,063.00	0.00	
6580	Otros Gastos	220,755.82		0.00	220,755.82	0.00	
6581	Gastos de Ejercicios Anteriores	220,755.82		0.00	220,755.82	0.00	
6600	Inversión Pública	0.00		2,623,999.12	2,623,999.12	0.00	
6610	Inversión Pública no Capitalizable	0.00		2,623,999.12	2,623,999.12	0.00	
6611	Construcción de Bienes no Capitalizables	0.00		2,623,999.12	2,623,999.12	0.00	
6700	CUENTAS DE CIERRE CONTABLE	0.00		277,191,571.64	277,191,571.64	0.00	
6100	RESUMEN DE INGRESOS Y GASTOS	0.00		294,212,212.83	294,212,212.83	0.00	
6200	ANEXO DE LA GESTIÓN	0.00		58,875,059.81	58,875,059.81	0.00	

*Antonio Aule Atondo*



**MUNICIPIO DE ANGOSTURA**  
**BALANZA DE COMPROBACION**  
**AL CIERRE DE 2020**

IA-BC-22-200413

Cuenta	Nombre de la Cuenta	Saldo Anterior		Movimiento		Saldo Actual	
		Deudor	Acreedor	Deudor	Acreedor	Deudor	Acreedor
7245	Suscripción de Certimas de Préstamos y Otras Obligaciones de la Deuda Pública Interna	29,273,294.22		0.00		29,273,294.22	
7242	Impuestos y Derechos Razagos	29,273,294.22		0.00		29,273,294.22	
7289	Contratos de Préstamos y Otras Obligaciones de la Deuda Pública Interna y Sistema		29,273,294.22		0.00		29,273,294.22
7262	Razago Impuestos y Derechos		29,273,294.22		0.00		29,273,294.22
7318	Avales Acreditados	310,729.55		0.00		310,729.55	
7311	Avales Otorgados	310,729.55		0.00		310,729.55	
7328	Avales Firmados		310,729.55		0.00		310,729.55
7321	Organización de viajes		310,729.55		0.00		310,729.55
7633	Bienes Bajo Contrato en Consolida	3,785,260.34		0.00		3,785,260.34	
7631	Bienes en Consolida	3,785,260.34		0.00		3,785,260.34	
7645	Contrato de Consolida por Bienes		3,785,260.34		0.00		3,785,260.34
7641	Contrato de Bienes		3,785,260.34		0.00		3,785,260.34
8000	CUENTAS DE ORDEN PRESUPUESTARIAS	0.00		1,687,783,806.88	1,687,783,806.88	0.00	
8100	LEY DE INGRESOS	0.00		583,716,486.22	583,716,486.22	0.00	
8118	Ley de Ingresos Estimado	187,383,002.27		0.00	187,383,002.27	0.00	
8128	Ley de Ingresos por Ejecutar		148,411,121.18	171,774,762.88	23,363,641.71		0.00
8133	Modificaciones a la Ley de Ingresos Estimado	28,184,320.83		23,363,641.71	48,488,162.54	0.00	
8149	Ley de Ingresos Derivada		0.00	182,285,810.90	182,285,810.90		0.00
8152	Ley de Ingresos Recaudada		64,048,401.82	226,312,212.82	162,263,810.99		0.00
8200	PRESUPUESTO DE EGRESOS	0.00		1,884,027,486.23	1,884,027,486.23	0.00	
8212	Presupuesto de Egresos Aprobado		187,383,002.27	187,383,002.27	0.00		0.00
8223	Presupuesto de Egresos por Ejecutar	155,584,509.35		103,540,613.45	258,135,122.80	0.00	
8230	Modificaciones al Presupuesto de Egresos Aprobado		25,184,520.53	128,645,133.88	103,540,613.45		0.00
8240	Presupuesto de Egresos Comprometido	780,302.01		188,692,629.24	189,472,931.25	0.00	
8250	Presupuesto de Egresos Derivada	1,110,787.02		188,474,201.86	192,585,118.87	0.00	
8280	Presupuesto de Egresos Ejecido	0.00		183,185,374.27	183,185,374.27	0.00	
8270	Presupuesto de Egresos Pagado	84,871,524.42		183,185,374.27	218,138,898.69	0.00	
9000	CUENTAS DE CIERRE PRESUPUESTARIO	0.00		8,178,312.83	8,178,312.83	0.00	
9100	SUPERÁVIT FINANCIERO	0.00		788,870.63	788,870.63	0.00	
9900	ADUADOS DE EJERCICIOS FISCALES ANTERIORES	0.00		7,418,742.88	7,418,742.88	0.00	
		892,541,600.33		2,885,969,531.37	2,885,969,531.37	461,009,092.04	461,009,092.04

Bajo protesta de decir verdad declaramos que los Estados Financieros y sus Notas son razonablemente correctos y son responsabilidad del emisor

LIC. ARTURO AVILA ATONDO  
  
 PRESIDENTE MUNICIPAL





ING. HERIBERTO TAMAYO ARMENTA  
  
 TESORERO MUNICIPAL

C. HELEN ANGULO  
  
 REGIDORA DE FINANCIENDA



**ESTADOS  
FINANCIEROS  
CONSOLIDADO  
2020**

**MUNICIPIO DE ANGOSTURA**  
**ESTADO DE ACTIVIDADES CONSOLIDADO**  
**DEL 1 DE ENERO AL 31 DE DICIEMBRE DE 2020**

	 <b>MUNICIPIO DE ANGOSTURA</b> ESTADO DE ACTIVIDADES DEL 01 DE ENERO AL 31 DE DICIEMBRE DE 2020 IC-01-01-1912 2020	 <b>IMDANG</b> INSTITUTO MUNICIPAL DE CULTURA FISICA Y EL DEPORTE DE ANGOSTURA ESTADO DE ACTIVIDADES DEL 01 DE ENERO AL 31 DE DICIEMBRE DE 2020 IC-01-01-1912 2020	 <b>DIF</b> SISTEMA MUNICIPAL DE AGUA POTABLE Y ALCANTARILLO DE ANGOSTURA ESTADO DE ACTIVIDADES DEL 01 DE ENERO AL 31 DE DICIEMBRE DE 2020 IC-01-01-1912 2020	 <b>JM</b> JUNTA MUNICIPAL DE AGUA POTABLE Y ALCANTARILLO DE ANGOSTURA ESTADO DE ACTIVIDADES DEL 01 DE ENERO AL 31 DE DICIEMBRE DE 2020 IC-01-01-1912 2020	<b>SUMATORIA 2020</b>
<b>INGRESOS Y OTROS BENEFICIOS</b>					
<b>INGRESOS DE GESTIÓN</b>					
Impuestos	26,214,129.83		0.00	0.00	26,214,129.83
Cuentas y Aportaciones de Seguridad Social	0.00		12,080.70	0.00	12,080.70
Contribuciones de Niños	498,754.31		0.00	0.00	498,754.31
Dividendos	2,144,262.46		0.00	534,000.00	2,729,001.24
Productos	357,817.50				357,817.50
Apropiaciones	3,333,454.69		0.00	0.00	3,333,454.69
Impuesto por Venta de Bienes y Prestación de Servicios	0.00		26,184.80	25,807,465.87	26,904,229.87
<b>PARTICIPACIONES, APORTACIONES, CONVENCIONES, INCENTIVOS DERIVADOS DE LA COLABORACIÓN FISCAL, FONDOS DISTINTOS DE APORTACIONES, TRANSFERENCIAS, ASOCIACIONES, SUBSIDIOS Y SUBVENCIÓNES, SUBSIDIOS Y SUBVENCIÓNES, SUBSIDIOS Y SUBVENCIÓNES Y OTROS BENEFICIOS</b>					
Participaciones, Aportaciones, Convenciones, Incentivos Derivados de la Colaboración Fiscal y Fondos Distintos de Aportaciones	183,762,141.27		0.00	0.00	183,762,141.27
Transferencias, Asociaciones, Subsidios y Subvenciones, Subsidios y Subvenciones, Subsidios y Subvenciones	0.00	3,708,847.11	7,302,684.74	54,816,019.87	65,827,551.72
<b>OTROS INGRESOS Y BENEFICIOS</b>					
Otros Ingresos y Beneficios Varios	0.00		0.00	47.12	47.12
Toda de Ingresos y otros Beneficios	278,312,213.50	3,708,847.11	7,302,684.74	54,863,532.79	344,187,278.14
<b>GASTOS Y OTRAS PERDIDAS</b>					
<b>GASTOS DE FUNCIONAMIENTO</b>					
Servicios Personales	98,128,329.82	1,931,007.30	3,341,916.81	96,880,448.34	199,002,029.82
Materiales y Suministros	8,756,035.50	798,740.82	728,376.30	3,890,199.36	13,373,352.01
Servicios Generales	30,342,014.30	479,000.49	808,585.21	38,227,088.95	69,856,689.37
<b>TRANSFERENCIAS, ASOCIACIONES, SUBSIDIOS Y OTROS BENEFICIOS</b>					
Transferencias Interiores y Aportaciones al Sector Público	12,226,186.60		0.00	0.00	12,226,186.60
Transferencias al Sector del Sector Público	1,487,184.26				1,487,184.26
Subsidios y Subvenciones	78,600.00				78,600.00
Ayudas Sociales	6,121,685.12	493,280.30	848,291.79	0.00	7,463,257.21
<b>PARTICIPACIONES Y APORTACIONES</b>					
Participaciones	16,130.73				16,130.73
Aportaciones	0.00		0.00	0.00	0.00
Convenciones	13,146,383.74		0.00	0.00	13,146,383.74
<b>INTERESES, COMISIONES Y OTROS GASTOS DE LA GESTIÓN PÚBLICA</b>					
Intereses de la Gestión Pública	417,742.28		0.00	0.00	417,742.28
<b>OTROS GASTOS Y PERDIDAS EXTRAORDINARIAS</b>					
Extinciones, Depreciaciones, Omitidos, Omitidos y Anulaciones	2,762,144.42	8,180.84	52,732.34		2,823,057.60
Otros Gastos	228,755.82				228,755.82
<b>INVERSIÓN PÚBLICA</b>					
Inversión Pública no Capitalizable	3,423,209.71				3,423,209.71
Toda de Gastos y otras Pérdidas	113,433,823.34	3,439,368.34	7,817,124.45	43,376,456.43	167,066,772.56
<b>Resultado del Ejercicio (Moro/Overshoot)</b>	164,878,389.81	41,269.77	-305,438.82	-8,512,923.74	156,569,307.02

Sea puesta de decir verdad de los hechos que los Estados Firmantes y en fe de lo, son igualmente ciertos y son responsables de ellos.

*Arturo Avila Alonzo*  
 LICENCIADO AVILA ALONZO  
 PRESIDENTE MUNICIPAL

*[Firma]*  
 TALA REYES  
 TALA REYES  
 TALA REYES

*[Firma]*  
 G. NEL EN ANSULO CASTRO  
 REGIDOR DE LA COMISIÓN DE HACIENDA

MUNICIPIO DE ANGOSTURA  
AL CIERRE DE LA SITUACIÓN FINANCIERA CONSOLIDADA  
AL EJERCICIO 2020



CONCEPTO	MUNICIPIO DE ANGOSTURA				CONCEPTO	MUNICIPIO DE ANGOSTURA				SUMATORIA CONSOLIDADA	
	MUNICIPIO DE ANGOSTURA	DEPORTE DE ANGOSTURA	SISTEMA MUNICIPAL DIF ANGOSTURA	JUNTA MUNICIPAL DE AGUA POTABLE Y ALCANTARILLADO DE ANGOSTURA		MUNICIPIO DE ANGOSTURA	DEPORTE DE ANGOSTURA	SISTEMA MUNICIPAL DIF ANGOSTURA	JUNTA MUNICIPAL DE AGUA POTABLE Y ALCANTARILLADO DE ANGOSTURA		
<b>ACTIVO</b>					<b>PASIVO</b>						
<b>ACTIVO CIRCULANTE</b>					<b>PASIVO CIRCULANTE</b>						
Efectivo y Equivalente	21,294,748.19	32.72	129,600.32	839,242.10	22,203,684.42	0.00	0.00	0.00	87,512,249.94	0.00	
Derechos a Recibir Eléctrico o Equivalente	43,193,452.15	58,647.59	163,058.40	10,291,848.94	53,697,434.77	0.00	0.00	0.00	5,930,046.67	0.00	
Derechos a Recibir Bienes o Servicios	2,248.00	0.00	5,400.00	0.00	8,048.00	0.00	0.00	0.00	0.00	0.00	
Inventarios	0.00	0.00	0.00	0.00	0.00	0.00	0.00	0.00	0.00	0.00	
Atracciones	0.00	0.00	11,100.00	0.00	11,100.00	0.00	0.00	0.00	0.00	0.00	
Estimación por Pérdida o Oportunidad de Activos Circulantes	0.00	0.00	0.00	0.00	0.00	0.00	0.00	0.00	0.00	0.00	
Otros Activos Circulantes	0.00	0.00	0.00	0.00	0.00	0.00	0.00	0.00	0.00	0.00	
<b>Total de Activos Circulantes</b>	<b>64,490,498.34</b>	<b>88,980.39</b>	<b>308,058.72</b>	<b>11,101,191.03</b>	<b>75,865,287.19</b>	<b>0.00</b>	<b>0.00</b>	<b>0.00</b>	<b>76,671.61</b>	<b>2,085,473.00</b>	<b>30,680,569.17</b>
<b>ACTIVO NO CIRCULANTE</b>					<b>Total de Pasivos Circulantes</b>						
Inversiones Financieras a Largo Plazo	0.00	0.00	0.00	0.00	0.00 PASIVO NO CIRCULANTE						
Derechos a Recibir Eléctrico o Servicios a Largo Plazo	0.00	0.00	0.00	225,493.27	225,493.27	0.00	0.00	0.00	0.00	0.00	
Equipamientos a Largo Plazo	328,591,462.81	0.00	103,787.00	740,298,175.48	574,953,426.29	0.00	0.00	0.00	13,000.00	0.00	
Bienes Intangibles, Inmuebles y Construcciones en Proceso	32,398,952.49	86,460.72	840,500.13	6,261,848.15	36,579,762.49	0.00	0.00	0.00	0.00	0.00	
Bienes Municipales	1,028,717.62	0.00	0.00	0.00	1,028,717.62	0.00	0.00	0.00	0.00	0.00	
Activos Intangibles	-0.451,760.95	9,160.04	-257,452.37	-85,682,340.84	-86,389,410.10	0.00	0.00	0.00	0.00	0.00	
Depreciación, Deterioro y Amortización Acumulada de Bienes											
Activos Diferidos	1,193,285.69	0.00	0.00	28,672.93	1,187,939.62	0.00	0.00	0.00	0.00	0.00	
Estimación por Pérdida o Oportunidad de Activos no Circulantes	0.00	0.00	0.00	0.00	0.00	0.00	0.00	0.00	0.00	0.00	
Otros Activos no Circulantes	395,729,851.60	0.00	0.00	0.00	0.00	0.00	0.00	0.00	0.00	0.00	
<b>Total de Activos no Circulantes</b>	<b>421,291,549.84</b>	<b>117,660.88</b>	<b>1,046,301.40</b>	<b>172,352,899.62</b>	<b>594,654,144.39</b>	<b>0.00</b>	<b>0.00</b>	<b>0.00</b>	<b>76,671.61</b>	<b>2,646,473.00</b>	<b>34,301,082.62</b>
<b>TOTAL DEL ACTIVO</b>					<b>HACIENDA PÚBLICA PATRIMONIO GENERAL</b>						
					Resultados del Ejercicio (Anexo Cashflow)						
					Resultados de Ejercicios Anteriores						
					Aportes						
					Retenciones de Resultados de Ejecución						
					Ahorros						
					EXCESO O INDEFICIENCIA EN LA ACTUALIZACIÓN DE LA HACIENDA PÚBLICA PATRIMONIO GENERAL						
					Resultado por Pérdida Monetaria						
					Resultado por Tenencia de Activos no Monetarios						
					Total Hacienda Pública/ Patrimonio						
					Total del Pasivo y Hacienda Pública/ Patrimonio						

Bajo protesta de decir verdad declaramos que los Estados Financieros y sus Notas, son razonablemente correctos y son responsabilidad del emisor.

Avraico Avila Atande  
LIC. ARTURO AVILA ATONDO  
PRESIDENTE MUNICIPAL

ING. HERIBERTO APARTEA ARRIENTA  
TESORERO MUNICIPAL

*[Signature]*  
C. HELEN ANGILO CASTRO  
REGIDORA DE LA COMISION DE HACIENDA

MUNICIPIO DE ANGOSTURA  
ESTADO DE FLUJOS DE EFECTIVO CONSOLIDADO  
AL CIERRE DE 2020



CONCEPTO	AYUNTAMIENTO		JUMAPANG	DIF	SUMATORIA 2020
	IC-EFE-05-2013 2020	IC-EFE-05-2013 2020	IC-EPE-05-2012 2020	IC-EPE-05-2013 2020	
<b>Flujos de Efectivo de las Actividades de Operación</b>					
Origen	228,312,212.53	3,709,847.11	41,098,124.71	7,421,489.44	278,541,683.79
Impuestos	26,214,739.63		0.00	0.00	26,214,739.63
Cuentas y Aportaciones de Seguridad Social	0.00		0.00	12,080.70	12,080.70
Contribuciones de mejoras	499,754.33		0.00	0.00	499,754.33
Derechos	2,144,305.48		584,695.90	0.00	2,729,001.38
Productos	357,817.93		0.00	0.00	357,817.93
Aprovechamientos	3,333,454.09		0.00	0.00	3,333,454.09
Ingresos por Venta de Bienes y Prestación de Servicios	0.00		25,697,495.87	26,764.00	25,924,229.87
Participaciones, Aportaciones, Convenios, Incentivos Derivados de la Colaboración Fiscal y Fondos Distintos de Aportaciones	193,762,141.07		0.00	0.00	193,762,141.07
Transferencias, Asignaciones, Subsidios y Subvenciones, y Pensiones y Jubilaciones	0.00	3,709,847.11	14,615,915.92	7,382,654.74	26,708,417.77
Otros Orígenes de Operación	0.00		47.12	0.00	47.12
Aplicación	175,432,893.62	3,668,567.74	49,970,496.62	7,917,127.47	236,989,035.25
Servicios Personales	98,136,228.85	1,931,837.10	16,692,445.34	5,241,518.93	122,802,029.92
Materiales y Suministros	6,759,826.59	769,140.02	6,060,195.30	786,578.10	15,365,740.01
Servicios Generales	29,342,014.98	475,020.48	26,227,855.85	686,505.01	56,533,396.32
Transferencias Internas y Asignaciones al Sector Público	12,220,166.60		0.00	0.00	12,220,166.60
Transferencias al resto del Sector Público	1,997,185.26		0.00	0.00	1,997,185.26
Subsidios y Subvenciones	75,600.00		0.00	0.00	75,600.00
Ayudas Sociales	6,121,695.12	483,380.10	0.00	848,201.79	7,453,357.01
Pensiones y Jubilaciones	0.00		0.00	0.00	0.00
Transferencias a Fideicomisos, Mandatos y Contratos	0.00		0.00	0.00	0.00
Anticipos					
Transferencias a la Seguridad Social	0.00		0.00	0.00	0.00
Donativos	0.00		0.00	0.00	0.00
Transferencias al Exterior	0.00		0.00	0.00	0.00
Participaciones	15,130.73		0.00	0.00	15,130.73
Aportaciones	0.00		0.00	0.00	0.00
Convenios	13,350,383.74		0.00	0.00	13,350,383.74
Otras Aplicaciones de Operación	5,424,641.65	9,180.04	0.03	52,233.94	5,486,055.66
<b>Flujos netos de Efectivo por Actividades de Operación</b>	<b>59,879,359.01</b>	<b>41,289.37</b>	<b>-8,872,371.81</b>	<b>-395,629.43</b>	<b>41,682,646.14</b>
<b>Flujos de Efectivo de las Actividades de Inversión</b>					<b>0.00</b>
Origen	31,079,477.39	0.00	40,310,770.65	0.00	71,390,248.04
Bienes Inmuebles, Infraestructura y Construcciones en Proceso	3,223,999.12	0.00	0.00	0.00	3,223,999.12
Bienes Muebles	382,353.00	0.00	0.00	0.00	382,353.00
Otros Orígenes de Inversión	27,473,125.27	0.00	40,310,770.65	0.00	67,783,895.92
Aplicación	81,076,022.38	68,469.72	27,663,876.33	1,013,287.13	109,821,645.56
Bienes Inmuebles, Infraestructura y Construcciones en Proceso	52,644,605.08	0.00	11,315,672.19	163,787.00	64,124,064.27
Bienes Muebles	1,909,383.74	68,469.72	7,200.00	849,500.13	2,834,526.59
Otras Aplicaciones de Inversión	26,522,033.56	0.00	16,341,003.14	0.00	42,863,036.70
<b>Flujos netos de Efectivo por Actividades de Inversión</b>	<b>-49,996,544.99</b>	<b>-68,469.72</b>	<b>12,646,894.32</b>	<b>-1,013,287.13</b>	<b>-38,431,397.50</b>
<b>Flujo de Efectivo de las Actividades de Financiamiento</b>					<b>0.00</b>
Origen	463,066,370.60	0.00	28,300,001.13	0.00	491,366,371.73
Endeudamiento Neto	0.00	0.00	0.00	0.00	0.00
Interno	0.00	0.00	0.00	0.00	0.00
Externo	0.00	0.00	0.00	0.00	0.00
Otros Orígenes de Financiamiento	463,066,370.60	0.00	28,300,001.13	0.00	491,366,371.73
Aplicación	461,443,825.30	0.00	33,875,335.44	0.00	495,319,160.74
Servicios de la Deuda	0.00	0.00	0.00	0.00	0.00
Interno	0.00	0.00	0.00	0.00	0.00
Externo	0.00	0.00	0.00	0.00	0.00
Otras Aplicaciones de Financiamiento	461,443,825.30	0.00	33,875,335.44	0.00	495,319,160.74
<b>Flujos Netos de Efectivo por Actividades de Financiamiento</b>	<b>1,622,545.30</b>	<b>0.00</b>	<b>-5,575,334.31</b>	<b>0.00</b>	<b>-3,952,789.01</b>
<b>Incremento/Disminución Neta en el Efectivo y Equivalentes al Efectivo</b>	<b>2,896,569.32</b>	<b>32.72</b>	<b>-1,802,664.16</b>	<b>113,677.12</b>	<b>816,605.60</b>
Efectivo y Equivalentes al Efectivo al Inicio del Ejercicio					
Efectivo y Equivalentes al Efectivo al Final del Ejercicio					
Diferencia Balanza - Flujo					

Bajo protesta de decir verdad declaro que los Estados Financieros y sus Notas, son razonablemente correctos y son responsabilidad del emisor

Arturo Avila Adondo

LIC. ARTURO AVILA ATONDO  
PRESIDENTE MUNICIPAL

Heriberto Tapia Armenta

ING HERIBERTO TAPIA ARMENTA  
TESORERO MUNICIPAL

C. Helen Angulo Castro

C. HELEN ANGULO CASTRO  
REGIDORA DE LA COMISION DE HACIENDA

**MUNICIPIO DE ANGOSTURA**  
**ESTADO DE CAMBIOS EN LA SITUACION FINANCIERA CONSOLIDADO**  
**AL CIERRE DE 2020**



MUNICIPIO DE ANGOSTURA

INSTITUTO MUNICIPAL DE CULTURA FISICA Y EL DEPORTE DE ANGOSTURA

SISTEMA MUNICIPAL DE ANGOSTURA

JUNTA MUNICIPAL DE AGUA POTABLE Y ALCANTARILLADO DE ANGOSTURA

SANATORIA

HOMBRE DE LAS CUENTAS ACTIVO	MUNICIPIO DE ANGOSTURA		INSTITUTO MUNICIPAL DE CULTURA FISICA Y EL DEPORTE DE ANGOSTURA		SISTEMA MUNICIPAL DE ANGOSTURA		JUNTA MUNICIPAL DE AGUA POTABLE Y ALCANTARILLADO DE ANGOSTURA		SANATORIA	
	ORIGEN	APLICACION	ORIGEN	APLICACION	ORIGEN	APLICACION	ORIGEN	APLICACION	ORIGEN	APLICACION
<b>ACTIVO CIRCULANTE</b>		88,736,791.80		88,880.30		175,358.87		2,915,167.02		80,736,282.73
Efectivo y Equivalencias		1,054,705.39		32.72		165,845.15		1,484,904.78		2,075,833.09
Derechos a Recibir Efectivo e Equivalentes	1,495,853.25	2,925,559.52							1,602,964.18	2,925,559.52
Derechos a Recibir Bienes e Servicios	0.00					113,877.12	1,802,684.18		1,496,825.20	3,676,354.71
Inventarios									490,967.15	38,284.33
Anticipos						41,168.08			41,168.00	
Exposición por Pérdida o Desajuste de Activos Circulantes										
Otros Activos Circulantes										
<b>ACTIVO NO CIRCULANTE</b>		49,345,046.47		83,486.72		76,313.42		1,417,803.68		80,691,484.37
Inversiones Financieras a Largo Plazo										
Derechos a Recibir Efectivo e Equivalentes a Largo Plazo										
Bienes Inmuebles, Infraestructura y Construcciones en Proceso		48,432,625.86						11,315,872.18		60,738,278.18
Bienes Muebles		1,521,813.74		83,486.72		122,537.28		7,209.00		1,728,238.82
Activos Intangibles		77,211.20								77,211.20
Depositos, Certificados y Avalúos de Activos de Bienes	1,778,781.43				92,293.94		6,906,388.83		8,694,268.03	1,621,825.47
Activos Diferidos										
Exposición por Pérdida o Desajuste de Activos no Circulantes										
Otros Activos no Circulantes										
<b>PASIVO</b>	131,884.37		76,071.81		88,475.94			2,178,956.77	777,215.48	2,078,469.77
<b>PASIVO CIRCULANTE</b>	131,884.37		76,071.81		88,475.94			2,178,956.77	777,215.48	2,078,469.77
Cuentas por Pagar a Corto Plazo	3,184,269.69	5,833,187.37	76,071.81		88,475.94			2,280,332.48	648,314.81	5,527,442.69
Documentos por Pagar a Corto Plazo										
Prestos y Cuentas de Débito de la Deuda Pública a Largo Plazo										
Títulos y Valores a Corto Plazo										
Prestos Diferidos a Corto Plazo										
Fondos y Bienes en Tránsito en Servicio y Administración a Corto Plazo										
Provisiones a Corto Plazo										
Otros Pasivos a Corto Plazo								11,885.81		11,388.81
<b>PASIVO NO CIRCULANTE</b>										
Cuentas por Pagar a Largo Plazo										
Documentos por Pagar a Largo Plazo										
Deuda Pública a Largo Plazo										
Prestos Diferidos a Largo Plazo										
Fondos y Bienes de Tránsito en Servicio y Administración a Largo Plazo										
Provisiones a Largo Plazo										
<b>INICIATIVA PÚBLICA PATRIMONIO</b>	50,127,808.48		41,289.37		309,288.85	5,190,333.81			89,269,483.67	280,208.03
<b>INICIATIVA PÚBLICA PATRIMONIO CONTRIBUIDO</b>										
Apoyos estatales										
Donaciones de Capital										
Actualización de la Hacienda Pública Patrimonial										
<b>INICIATIVA PÚBLICA PATRIMONIO DERIVADO</b>	50,127,808.48		41,289.37		180,260.41	248,288.85	5,190,333.81		89,269,483.67	280,208.03
Resultados del Servicio Menor Devolutorio		34,711,899.89		41,289.37					342,075.78	34,711,596.89
Resultados de Ejercicios Anteriores	23,229,099.27							7,368,147.70		30,834,142.57
Reservas							194,088.81			184,088.81
Resultados de Resultados de Ejercicios Anteriores	624,987.07									624,987.07
<b>EXCISO O ADQUISICION EN LA ACTUALIZACION DE LA HACIENDA PUBLICA PATRIMONIO</b>										
Resultados por Pagos de Intereses										
Resultados por Tránsito de Activos no Monetarios										

Este informe es el resultado de los datos financieros y sus hijos, con responsabilidad de quienes lo elaboraron.

*Arturo Avila Atencio*  
 LIC. ARTURO AVILA ATENCIO  
 PRESIDENTE MUNICIPAL

LIC. HERNANDEZ TAMAYO  
 TERCER SECRETARIO MUNICIPAL

C. HELÉN AVILA CASTRO  
 SECRETARIA DE LA COMISION DE HACIENDA

MUNICIPIO DE ANGOSTURA  
ESTADO DE VARIACION EN LA HACIENDA PUBLICA CONSOLIDADO  
AL CIERRE DE 2020

Concepto	TOTAL	TOTAL	TOTAL	TOTAL	TOTAL	TOTALES POR CONCEPTO CONSOLIDADOS					
	TOTAL	TOTAL	TOTAL	TOTAL	TOTAL	Hacienda Publica / Patrimonio Contribuido Consolidado	Hacienda Publica / Patrimonio Generado de Ejercicios Anteriores Consolidado	Hacienda Publica / Patrimonio Generado del Ejercicio Consolidado	Exceso o Insuficiencia en la Actualización de la Hacienda Publica / Patrimonio Consolidado	Exceso o Insuficiencia en la Actualización de la Hacienda Publica / Patrimonio Consolidado	TOTAL SUMATORIA CONSOLIDADO
Hacienda Pública / Patrimonio Contribuido Neto de 2019	450,329.51	0.00	0.00	651,329.03	229,916,713.67	211,850,385.63	0.00	0.00	0.00	0.00	211,850,385.63
Amortización	0.00	0.00	0.00	0.00	0.00	0.00	0.00	0.00	0.00	0.00	0.00
Amortización de Capital	450,329.51	0.00	0.00	651,329.03	229,916,713.67	211,850,385.63	0.00	0.00	0.00	0.00	211,850,385.63
Actualización de la Hacienda Pública/ Patrimonio	0.00	0.00	0.00	0.00	0.00	0.00	0.00	0.00	0.00	0.00	0.00
Hacienda Pública / Patrimonio Generado Neto de 2019	207,189,972.93	0.00	0.00	-1,751,111.58	27,833,774.03	0.00	222,943,093.90	110,037,945.01	0.00	0.00	332,981,038.91
Resultados del Ejercicio (Subsidiar/Donaciones)	24,711,002.95	0.00	0.00	-135,368.41	65,525,749.58	0.00	222,943,093.90	110,037,945.01	0.00	0.00	332,981,038.91
Resultados de Ejercicios Anteriores	302,477,969.77	0.00	0.00	-1,541,728.14	-97,691,955.73	0.00	0.00	0.00	0.00	0.00	222,943,093.90
Razonos	0.00	0.00	0.00	0.00	0.00	0.00	0.00	0.00	0.00	0.00	0.00
Razonos	0.00	0.00	0.00	0.00	0.00	0.00	0.00	0.00	0.00	0.00	0.00
Resultados de Resultados de Ejercicios Anteriores	0.00	0.00	0.00	0.00	0.00	0.00	0.00	0.00	0.00	0.00	0.00
Exceso o Insuficiencia en la Actualización de la Hacienda Pública/ Patrimonio Neto de 2019	0.00	0.00	0.00	0.00	0.00	0.00	0.00	0.00	0.00	0.00	0.00
Resultado por Posición Normalizada	0.00	0.00	0.00	0.00	0.00	0.00	0.00	0.00	0.00	0.00	0.00
Resultado por Transmisión de Activos no Monetarios	0.00	0.00	0.00	0.00	0.00	0.00	0.00	0.00	0.00	0.00	0.00
Hacienda Pública / Patrimonio Neto Final de 2019	307,649,301.64	0.00	0.00	-1,109,773.02	237,452,488.45	311,850,385.63	222,943,093.90	110,037,945.01	0.00	0.00	644,831,414.54
Cambios en la Hacienda Pública / Patrimonio Contribuido Neto de 2020	0.00	0.00	0.00	0.00	0.00	0.00	0.00	0.00	0.00	0.00	0.00
Acreditaciones	0.00	0.00	0.00	0.00	0.00	0.00	0.00	0.00	0.00	0.00	0.00
Donaciones de Capital	0.00	0.00	0.00	0.00	0.00	0.00	0.00	0.00	0.00	0.00	0.00
Actualización de la Hacienda Pública/ Patrimonio	0.00	0.00	0.00	0.00	0.00	0.00	0.00	0.00	0.00	0.00	0.00
Variaciones de la Hacienda Pública / Patrimonio Generalizado Neto de 2020	60,127,853.45	41,289.37	-380,503.03	-380,503.03	5,120,333.81	0.00	30,640,175.96	24,228,996.68	0.00	0.00	64,869,172.64
Resultados del Ejercicio (Ingresos/Donaciones)	55,978,159.01	41,289.37	-380,503.03	-380,503.03	85,236,807.27	0.00	30,640,175.96	-110,037,945.01	0.00	0.00	79,897,255.02
Resultados de Ejercicios Anteriores	-1,385,496.50	0.00	0.00	5,220.20	-78,216,493.46	0.00	0.00	0.00	0.00	0.00	0.00
Rendidos	0.00	0.00	0.00	0.00	0.00	0.00	0.00	0.00	0.00	0.00	0.00
Razonos	0.00	0.00	0.00	0.00	0.00	0.00	0.00	0.00	0.00	0.00	0.00
Razonos	0.00	0.00	0.00	0.00	0.00	0.00	0.00	0.00	0.00	0.00	0.00
Resultados de Resultados de Ejercicios Anteriores	634,957.27	0.00	0.00	0.00	0.00	0.00	0.00	0.00	0.00	0.00	634,957.27
Cambios en el Exceso o Insuficiencia en la Actualización de la Hacienda Pública/ Patrimonio Neto de 2020	0.00	0.00	0.00	0.00	0.00	0.00	0.00	0.00	0.00	0.00	0.00
Resultado por Posición Normalizada	0.00	0.00	0.00	0.00	0.00	0.00	0.00	0.00	0.00	0.00	0.00
Resultado por Transmisión de Activos no Monetarios	0.00	0.00	0.00	0.00	0.00	0.00	0.00	0.00	0.00	0.00	0.00
Hacienda Pública / Patrimonio Neto Final de 2020	357,776,162.13	41,289.37	-1,690,661.58	-1,690,661.58	349,642,822.20	311,850,385.63	253,583,089.86	134,262,944.69	0.00	0.00	698,696,419.18

Bajo protesta de decir verdad declaro que los Estados Financieros y sus Netos, son razonablemente correctos y son responsabilidad del entero.



Arturo Avila Alvarado  
LIC. ARTURO AVILA ALVARADO  
PRESIDENTE MUNICIPAL



G. JHELY ANGULO CASTRO  
PROCURADOR DE LA COMISION DE HACIENDA



**MUNICIPIO DE ANGOSTURA**  
**ESTADO ANALITICO DEL EJERCICIO DEL PRESUPUESTO DE EGRESOS**  
**CLASIFICACION ECONOMICA (POR TIPO DE GASTO)**  
**DEL 1 DE ENERO AL 31 DE DICIEMBRE DE 2022**

IPT-EAEPCECTO-13-2012

Categoría	Egresos					Subtotal
	Aprobado (1)	Anulaciones/ (Re-ducciones) (2)	Modificados 3 = (1 + 2)	Compromiso (4)	Pagado (5)	
Gasto Corriente	349,281,779.82	27,966,922.28	371,188,451.20	371,413,283.53	164,794,328.29	5,795,378.57
Gasto de Capital	28,251,762.35	28,250,190.06	56,892,522.41	56,328,268.96	55,695,146.89	4,514,364.48
Amortización de la deuda y refinanciamiento de pasivos	0.00	0.00	0.00	0.00	0.00	0.00
Reservas e subvenciones	0.00	0.00	0.00	0.00	0.00	0.00
Pendidos/cuentas	0.00	0.00	0.00	0.00	0.00	0.00
<b>TOTAL DEL GASTO</b>	<b>187,253,802.27</b>		<b>228,021,184.61</b>		<b>218,116,699.89</b>	<b>10,264,542.12</b>

Bajo proceso de devolución de los Estados Financieros y sus Anexos, con responsabilidades concretas y con responsabilidad del amor.

LIC. ARTURO AVILA ATONDO  
 PRESIDENTE MUNICIPAL

ING. HERIBERTO TORRES  
 TESORERO MUNICIPAL

C. HELEN ANGULO  
 REGIDORA DE FIANCERIA



**MUNICIPIO DE ANGOSTURA**  
**ESTADO ANALITICO DEL EJERCICIO DEL PRESUPUESTO DE EGRESOS**  
**CLASIFICACION ECONOMICA (POR TIPO DE GASTO)**  
**DEL 1 DE ENERO AL 31 DE DICIEMBRE DE 2020**

IPT-EAEPECETG

Concepto	Egresos					Subejerc
	Aprobado	Ampliaciones/ (Reducciones)	Modificado	Devengado	Pagado	
	(1)	(2)	3 = (1 + 2)	(4)	(5)	
Gasto Corriente	149,201,739.92	27,966,922.28	177,168,662.20	171,418,283.53	164,706,358.09	5,7
Gasto de Capital	38,151,262.35	20,501,260.06	58,652,522.41	54,138,358.96	53,430,540.60	4,5
Amortización de la deuda y disminución de pasivos	0.00	0.00	0.00	0.00	0.00	
Pensiones y Jubilaciones	0.00	0.00	0.00	0.00	0.00	
Participaciones	0.00	0.00	0.00	0.00	0.00	
<b>TOTAL DEL GASTO</b>	<b>187,353,002.27</b>		<b>235,821,184.61</b>		<b>218,136,898.69</b>	

**TOTAL DEL GASTO**      **187,353,002.27**      **48,468,182.34**      **225,556,642.49**      **10,2€**

Bajo protesta de decir verdad declaramos que los Estados Financieros y sus Notas, son razonablemente correctos y son responsabilidad del emisor

LIC. ARTURO AVILA ATONDO  
*Arturo Avila Atondo*  
 PRESIDENTE MUNICIPAL

ING. HERIBERTO TAPIARMENTA  
  
 TESORERO MUNICIPAL

C. HELEN ANGULO CASTRO  
  
 REGIDORA DE LA COMISION DE HACIENDA