



H. AYUNTAMIENTO ANGOSTURA  
2018 - 2021

Dependencia: Presidencia Municipal  
Sección: Tesorería  
Oficio Numero: TE/2021/10/09 EXT  
Expediente: 10/2021

Angostura, Sinaloa a 28 de octubre del 2021

**ASUNTO: Entrega de Avance financiero  
Tercer Trimestre del Ejercicio 2021,  
Municipio Angostura.**

**LIC. EMMA GUADALUPE FÉLIX RIVERA  
AUDITORÍA SUPERIOR DEL ESTADO  
PRESENTE. -**

Por medio de la presente me permito enviarle un cordial saludo, mientras dejo constancia de la entrega de información y documentación correspondiente a los Estados Financieros del avance al tercer trimestre (julio, agosto, septiembre), del ejercicio fiscal 2021 del Municipio de Angostura. De la información adicional. Se envían incisos b, c, d, g y h en dispositivo magnético (usb). A continuación, se detalla la información que integra cada uno de los anexos.

#### Información Contable

- a) Estado de Actividades
- b) Estado de Situación Financiera
- c) Estado de Variación en la Hacienda Pública
- d) Estado de Cambios en la Situación Financiera
- e) Estado de Flujos de Efectivo
- f) Notas a los Estados Financieros
  - Notas de Desglose
  - Notas de Memoria
  - Notas de Gestión Administrativa
- g) Informes Sobre Pasivos Contingentes
- h) Estado Analítico del Activo
- i) Estado Analítico de la Deuda y Otros Pasivos.

#### Información presupuestaria

- a) Estado Analítico de los Ingresos
- b) Estado Analítico de Ingresos por Rubro, Tipo, Clase y Concepto
- c) Estado Analítico del Ejercicio del Presupuesto de Egresos en Clasificación Administrativa.
- d) Estado Analítico del Ejercicio del Presupuesto de Egresos en Clasificación Económica por Tipo de Gasto.
- e) Estado Analítico del Ejercicio del Presupuesto de Egresos por Objeto del Gasto por Capitulo y Concepto.
- f) Estado del Ejercicio del Presupuesto de Egresos por Capitulo del Gasto





H. AYUNTAMIENTO ANGOSTURA  
2018 - 2021

Dependencia: Presidencia Municipal  
Sección: Tesorería  
Oficio Numero: TE/2021/10/09 EXT  
Expediente: 10/2021

- g) Estado Analítico del Ejercicio del Presupuesto de Egresos en Clasificación Funcional del Gasto
- h) Endeudamiento Neto
- i) Intereses de la Deuda
- j) Flujos de Fondos

**Información Programática**

- a) Gastos por Categoría Programática
- b) Programas y Proyectos de Inversión
- c) Indicadores de Resultados

**Información Adicional**

- a) Balanza de Comprobación
- b) Analítica de Saldos
- c) Auxiliar de Mayor
- d) Diario General
- e) Informe de Adquisiciones de Activos Fijos
- f) Informe de bajas de Activos Fijos
- g) Conciliaciones Bancarias
- h) Soporte documental de las operaciones del periodo



*Clanexo 4 legajos en  
fijas utiles y 1 USB*

Sin más por el momento, me despido de Usted quedando a sus apreciables órdenes.

ATENTAMENTE

*[Firma manuscrita]*  
ING. HERIBERTO TAPIA ARMENTA  
TESORERO MUNICIPAL



C.c.p. M.C. Aglaee Montoya Martínez. Presidenta Municipal  
C.c.p. C. Saúl Gonzales Contreras. Secretario del Ayuntamiento  
C.c.p. Lic. Arturo Ávila Atondo. Síndico Procurador  
C.c.p. Archivo



Carretera Guamúchil - Angostura km13+300,  
Angostura, Sinaloa. CP. 81600

# INFORMACIÓN CONTABLE



MUNICIPIO DE ANGOSTURA  
ESTADO DE ACTIVIDADES  
DEL 1 DE ENERO AL 30 DE SEPTIEMBRE DE 2021  
(Cifras en Pesos)

IC-EA-01-2109

	2021	2020
<b>INGRESOS Y OTROS BENEFICIOS</b>		
<b>INGRESOS DE GESTIÓN</b>		
Impuestos	32,745,059.17	26,214,739.63
Cuotas y Aportaciones de Seguridad Social		
Contribuciones de Mejoras		499,754.33
Derechos	1,904,501.68	2,144,305.48
Productos	72,357.44	357,817.93
Aprovechamientos	2,473,667.56	3,333,454.09
Ingresos por Venta de Bienes y Prestación de Servicios		
Ingresos no Comprendidos en las Fracciones de la Ley de Ingresos Causados en Ejercicios Fiscales Anteriores Pendientes de Liquidación o Pago		
<b>PARTICIPACIONES, APORTACIONES, CONVENIOS, INCENTIVOS DERIVADOS DE LA COLABORACIÓN FISCAL, FONDOS DISTINTOS DE APORTACIONES, TRANSFERENCIAS, ASIGNACIONES, SUBSIDIOS Y SUBVENCIONES, Y PENSIONES Y JUBILACIONES</b>		
Participaciones, Aportaciones, Convenios, Incentivos Derivados de la Colaboración Fiscal y Fondos Distintos de Aportaciones	133,256,152.42	193,762,141.07
Transferencias, Asignaciones, Subsidios y Subvenciones, y Pensiones y Jubilaciones		
<b>OTROS INGRESOS Y BENEFICIOS</b>		
Ingresos Financieros		
Incremento por Variación de Inventarios		
Disminución del Exceso de Estimaciones por Pérdida o Deterioro u Obsolescencia		
Disminución del Exceso de Provisiones		
Otros Ingresos y Beneficios Varios	56,000.00	
<b>Total de Ingresos y Otros Beneficios</b>	<b>170,507,738.27</b>	<b>226,312,212.53</b>
<b>GASTOS Y OTRAS PERDIDAS</b>		
<b>GASTOS DE FUNCIONAMIENTO</b>		
Servicios Personales	67,550,768.66	98,136,228.85
Materiales y Suministros	7,191,698.34	8,759,826.59
Servicios Generales	17,970,458.26	29,342,014.98
<b>TRANSFERENCIAS, ASIGNACIONES, SUBSIDIOS Y OTRAS AYUDAS</b>		
Transferencias Internas y Asignaciones al Sector Público	5,551,754.80	12,220,156.60
Transferencias al Resto del Sector Público	2,298,620.54	1,987,185.26
Subsidios y Subvenciones		75,600.00
Ayudas Sociales	1,699,568.17	6,121,685.12
Pensiones y Jubilaciones		
Transferencias a Fideicomisos, Mandatos y Contratos Análogos		
Transferencias a la Seguridad Social		
Donativos		
Transferencias al Exterior		
<b>PARTICIPACIONES Y APORTACIONES</b>		
Participaciones	14,308.05	15,130.73
Aportaciones		
Convenios	9,516,977.39	13,350,383.74
<b>INTERESES, COMISIONES Y OTROS GASTOS DE LA DEUDA PÚBLICA</b>		
Intereses de la Deuda Pública		417,742.28
Comisiones de la Deuda Pública		
Gastos de la Deuda Pública		
Costo por Coberturas		
Apoyos Financieros		



MUNICIPIO DE ANGOSTURA  
ESTADO DE ACTIVIDADES  
DEL 1 DE ENERO AL 30 DE SEPTIEMBRE DE 2021  
(Cifras en Pesos)

IC-EA-01-2109

	2021	2020
<b>OTROS GASTOS Y PÉRDIDAS EXTRAORDINARIAS</b>		
Estimaciones, Depreciaciones, Deterioros, Obsolescencia y Amortizaciones	1,579,908.83	2,162,144.43
Provisiones		
Disminución de Inventarios		
Aumento por Insuficiencia de Estimaciones por Pérdida o Deterioro u Obsolescencia		
Aumento por Insuficiencia de Provisiones		
Otros Gastos		220,755.82
<b>INVERSIÓN PÚBLICA</b>		
Inversión Pública no Capitalizable		2,623,999.12
<b>Total de Gastos y Otras Pérdidas</b>	<b>113,374,063.04</b>	<b>175,432,853.52</b>
<b>Resultados del Ejercicio (Ahorro/Desahorro)</b>	<b>57,133,675.23</b>	<b>50,879,359.01</b>

Bajo protesta de decir verdad declaramos que los Estados Financieros y sus Notas, son razonablemente correctos y son responsabilidad del emisor

M.C. AGLAEE MONTOYA MARTÍNEZ

ING. HERIBERTO TAPIA ARMENTA

C. HELEN ANGULO CASTRO

PRESIDENTA MUNICIPAL

TESORERO MUNICIPAL

REGIDORA DE LA COMISION DE HACIENDA



MUNICIPIO DE ANGOSTURA  
ESTADO DE SITUACION FINANCIERA  
AL 30 DE SEPTIEMBRE DE 2021  
(Cifras en Pesos)

IC-ESF-02-2109

	2021	2020	2021	2020
<b>ACTIVO</b>				
<b>ACTIVO CIRCULANTE</b>				
Efectivo y Equivalentes	43,490,410.71	21,294,789.19	53,773,441.83	57,512,289.94
Derechos a Recibir Efectivo o Equivalentes a Largo Plazo	42,900,415.13	43,183,852.15	1,350,045.26	5,900,089.87
Derechos a Recibir Bienes o Servicios	60,085.72	2,248.00		
Inventarios	93,869.01			
Almacenes				
Estimación por Pérdida o Deterioro de Activos Circulantes				
Otros Activos Circulantes				
Total de Activos Circulantes	86,544,780.57	64,480,889.34	55,123,487.09	63,412,378.81
<b>ACTIVO NO CIRCULANTE</b>				
Inversiones Financieras a Largo Plazo			13,000.00	13,000.00
Derechos a Recibir Efectivo o Equivalentes a Largo Plazo				
Bienes Inmuebles, Infraestructura y Construcciones en Proceso	350,200,350.70	328,591,462.81		
Bienes Muebles	32,148,207.26	32,399,852.49		
Activos Intangibles	1,028,717.60	1,028,717.60		
Depreciación, Deterioro y Amortización Acumulada de Bienes	-7,792,668.82	-8,458,766.99		
Activos Diferidos	1,159,285.69	1,159,285.69		
Estimación por Pérdida o Deterioro de Activos no Circulantes				
Otros Activos no Circulantes				
Total de Activos no Circulantes	376,753,892.43	356,720,651.60	13,000.00	13,000.00
TOTAL DEL ACTIVO	463,298,681.00	421,201,540.94	55,136,487.09	63,425,378.81
<b>PASIVO</b>				
<b>PASIVO CIRCULANTE</b>				
Cuentas por Pagar a Corto Plazo				
Documentos por Pagar a Corto Plazo				
Perción a Corto Plazo de la Deuda Pública a Largo Plazo				
Títulos y Valores a Corto Plazo				
Pasivos Diferidos a Corto Plazo				
Fondos y Bienes de Terceros en Garantía y/o Administración a Corto Plazo				
Provisiones a Corto Plazo				
Otros Pasivos a Corto Plazo				
Total de Pasivos Circulantes			13,000.00	13,000.00
<b>PASIVO NO CIRCULANTE</b>				
Cuentas por Pagar a Largo Plazo				
Deuda Pública a Largo Plazo				
Pasivos Diferidos a Largo Plazo				
Fondos y Bienes de Terceros en Garantía y/o Administración a Largo Plazo				
Provisiones a Largo Plazo				
Total de Pasivos no Circulantes			13,000.00	13,000.00
TOTAL DEL PASIVO			55,136,487.09	63,425,378.81
<b>HACIENDA PÚBLICA/PATRIMONIO</b>				
<b>HACIENDA PÚBLICA/PATRIMONIO CONTRIBUIDO</b>				
Aportaciones			459,329.01	459,329.01
Donaciones de Capital				
Actualización de la Hacienda Pública/Patrimonio				
<b>HACIENDA PÚBLICA/PATRIMONIO GENERADO</b>				
Resultados del Ejercicio (Ahorro/ Desahorro)			57,133,675.23	50,879,359.01
Resultados de Ejercicios Anteriores			349,934,151.61	305,902,477.04
Reservas				
Rectificaciones de Resultados de Ejercicios Anteriores			635,038.05	634,997.07
<b>EXCESO O INSUFICIENCIA EN LA ACTUALIZACIÓN DE LA HACIENDA PÚBLICA/PATRIMONIO</b>				
Resultado por Posición Monetaria				
Resultado por Tenencia de Activos no Monetarios			408,162,193.91	357,776,162.13
Total Hacienda Pública/Patrimonio			463,298,681.00	421,201,540.94

Bajo protesta de decir verdad declaramos que los Estados Financieros y sus Notas son razonablemente correctos y son responsabilidad del emisor

M.C. AGLAE MONTROYA MARTÍNEZ  
PRESIDENTA MUNICIPAL

ING. HERIBERTO TAPIA ARMENTA  
TESORERO MUNICIPAL

C. HELEN ANGULO CASTRO  
REGIDORA DE LA COMISION DE HACIENDA



**MUNICIPIO DE ANGOSTURA**  
**ESTADO DE VARIACION EN LA HACIENDA PUBLICA**  
**DEL 1 DE ENERO AL 30 DE SEPTIEMBRE DE 2021**  
 (Cifras en Pesos)

IC-EVHP-03-2109

Concepto	Hacienda Pública / Patrimonio Contribuido	Hacienda Pública / Patrimonio Generado de Ejercicios Anteriores	Hacienda Pública / Patrimonio Generado del Ejercicio	Exceso o Insuficiencia en la Actualización de la Hacienda Pública / Patrimonio	TOTAL
Hacienda Pública / Patrimonio Contribuido Neto de 2020	459,329.01				459,329.01
Aportaciones	0.00				0.00
Donaciones de Capital	459,329.01				459,329.01
Actualización de la Hacienda Pública/ Patrimonio	0.00				0.00
Hacienda Pública / Patrimonio Generado Neto de 2020		306,437,474.11	50,879,359.01		357,316,833.12
Resultados del Ejercicio (Ahorro/Desahorro)		305,802,477.04	50,879,359.01		50,879,359.01
Resultados de Ejercicios Anteriores		0.00			0.00
Revaluos		0.00			0.00
Reservas		634,997.07			634,997.07
Rectificaciones de Resultados de Ejercicios Anteriores					0.00
Exceso o Insuficiencia en la Actualización de la Hacienda Pública/ Patrimonio Neto de 2020				0.00	0.00
Resultado por Posición Monetaria				0.00	0.00
Resultado por Tenencia de Activos no Monetarios				0.00	0.00
Hacienda Pública / Patrimonio Neto Final de 2020	459,329.01	306,437,474.11	50,879,359.01		357,776,162.13
Cambios en la Hacienda Pública / Patrimonio Contribuido Neto de 2021	0.00				0.00
Aportaciones	0.00				0.00
Donaciones de Capital	0.00				0.00
Actualización de la Hacienda Pública/ Patrimonio	0.00				0.00
Variaciones de la Hacienda Pública / Patrimonio Generado Neto de 2021		44,131,674.57	6,254,357.21		50,386,031.78
Resultados del Ejercicio (Ahorro/Desahorro)		44,131,674.57	57,133,675.23		57,133,675.23
Resultados de Ejercicios Anteriores			-50,879,359.01		-6,747,684.44
Revaluos			0.00		0.00
Reservas			0.00		0.00
Rectificaciones de Resultados de Ejercicios Anteriores			40.99		40.99
Cambios en el Exceso o Insuficiencia en la Actualización de la Hacienda Pública/ Patrimonio Neto de 2021				0.00	0.00
Resultado por Posición Monetaria				0.00	0.00
Resultado por Tenencia de Activos no Monetarios				0.00	0.00
Hacienda Pública / Patrimonio Neto Final de 2021	459,329.01	350,569,148.68	57,133,716.22		408,162,193.91

Bajo protesta de decir verdad declaramos que los Estados Financieros y sus Notas, son razonablemente correctos y son responsabilidad del emisor

M.C. AGLAEE MONTOYA MARTINEZ

ING. HERIBERTO APIA ARMENTA

C. HELEN ANGULO CASTRO

PRESIDENTA MUNICIPAL

TESORERO MUNICIPAL

REGIDORA DE LA COMISION DE HACIENDA



**MUNICIPIO DE ANGOSTURA**  
**ESTADO DE CAMBIOS EN LA SITUACION FINANCIERA**  
**DEL 1 DE ENERO AL 30 DE SEPTIEMBRE DE 2021**  
 (Cifras en Pesos)

IC-ECSF-04-2109

	ORIGEN	APLICACIÓN
<b>ACTIVO</b>		42,097,140.06
<b>ACTIVO CIRCULANTE</b>		22,063,899.23
Efectivo y Equivalentes		22,195,621.52
Derechos a Recibir Efectivo o Equivalentes	283,433.02	
Derechos a Recibir Bienes o Servicios		57,841.72
Inventarios		93,869.01
Almacenes		
Estimación por Pérdida o Deterioro de Activos Circulantes		
Otros Activos Circulantes		
<b>ACTIVO NO CIRCULANTE</b>		20,033,240.83
Inversiones Financieras a Largo Plazo		
Derechos a Recibir Efectivo o Equivalentes a Largo Plazo		
Bienes Inmuebles, Infraestructura y Construcciones en Proceso		21,608,887.89
Bienes Muebles	251,745.23	
Activos Intangibles		
Depreciación, Deterioro y Amortización Acumulada de Bienes	1,323,901.83	
Activos Diferidos		
Estimación por Pérdida o Deterioro de Activos no Circulantes		
Otros Activos no Circulantes		
<b>PASIVO</b>		8,288,891.72
<b>PASIVO CIRCULANTE</b>		8,288,891.72
Cuentas por Pagar a Corto Plazo		3,738,848.11
Documentos por Pagar a Corto Plazo		4,550,043.61
Porción a Corto Plazo de la Deuda Pública a Largo Plazo		
Títulos y Valores a Corto Plazo		
Pasivos Diferidos a Corto Plazo		
Fondos y Bienes de Terceros en Garantía y/o Administración a Corto Plazo		
Provisiones a Corto Plazo		
Otros Pasivos a Corto Plazo		
<b>PASIVO NO CIRCULANTE</b>		
Cuentas por Pagar a Largo Plazo		
Documentos por Pagar a Largo Plazo		
Deuda Pública a Largo Plazo		
Pasivos Diferidos a Largo Plazo		
Fondos y Bienes de Terceros en Garantía y/o Administración a Largo Plazo		
Provisiones a Largo Plazo		
<b>HACIENDA PÚBLICA/ PATRIMONIO</b>	50,386,031.78	
<b>HACIENDA PÚBLICA/PATRIMONIO CONTRIBUIDO</b>		
Aportaciones		
Donaciones de Capital		
Actualización de la Hacienda Pública/Patrimonio	50,386,031.78	
<b>HACIENDA PÚBLICA /PATRIMONIO GENERADO</b>		
Resultados del Ejercicio (Ahorro/ Desahorro)	6,254,316.22	
Resultados de Ejercicios Anteriores	44,131,674.57	
Revalúos		
Reservas		
Rectificaciones de Resultados de Ejercicios Anteriores	40.99	
<b>EXCESO O INSUFICIENCIA EN LA ACTUALIZACIÓN DE LA HACIENDA PÚBLICA/ PATRIMONIO</b>		
Resultado por Posición Monetaria		
Resultado por Tenencia de Activos no Monetarios		

Bajo protesta de decir verdad declaramos que los Estados Financieros y sus Notas, son razonablemente correctos y son responsabilidad del emisor

M.C. AGLAEE MONTOYA MARTINEZ

PRESIDENTA MUNICIPAL

ING. HERIBERTO TAPIA ARMENTA

TESORERO MUNICIPAL

C. HELEN ANGULO CASTRO

REGIDORA DE LA COMISIÓN DE HACIENDA





**MUNICIPIO DE ANGOSTURA**  
**ESTADO DE FLUJOS DE EFECTIVO**  
**DEL 1 DE ENERO AL 30 DE SEPTIEMBRE DE 2021**  
 (Cifras en Pesos)

IC-EFE-05-2109

CONCEPTO	2021	2020
<b>Flujos de Efectivo de las Actividades de Operación</b>		
<b>Origen</b>	<b>170,507,738.27</b>	<b>226,312,212.53</b>
Impuestos	32,745,059.17	26,214,739.63
Cuotas y Aportaciones de Seguridad Social	0.00	0.00
Contribuciones de mejoras	0.00	499,754.33
Derechos	1,904,501.68	2,144,305.48
Productos	72,357.44	357,817.93
Aprovechamientos	2,473,667.56	3,333,454.09
Ingresos por Venta de Bienes y Prestación de Servicios	0.00	0.00
Participaciones, Aportaciones, Convenios, Incentivos Derivados de la Colaboración Fiscal y Fondos Distintos de Aportaciones	133,256,152.42	193,762,141.07
Transferencias, Asignaciones, Subsidios y Subvenciones, y Pensiones y Jubilaciones	0.00	0.00
Otros Orígenes de Operación	56,000.00	0.00
<b>Aplicación</b>	<b>113,374,063.04</b>	<b>175,432,853.52</b>
Servicios Personales	67,550,768.66	98,136,228.85
Materiales y Suministros	7,191,698.34	8,759,826.59
Servicios Generales	17,970,458.26	29,342,014.98
Transferencias Internas y Asignaciones al Sector Público	5,551,754.80	12,220,156.60
Transferencias al resto del Sector Público	2,298,620.54	1,987,185.26
Subsidios y Subvenciones	0.00	75,600.00
Ayudas Sociales	1,699,568.17	6,121,685.12
Pensionamientos y Jubilaciones	0.00	0.00
Transferencias a Fideicomisos, Mandatos y Contratos Análogos	0.00	0.00
Transferencias a la Seguridad Social	0.00	0.00
Donativos	0.00	0.00
Transferencias al Exterior	0.00	0.00
Participaciones	14,308.05	15,130.73
Aportaciones	0.00	0.00
Convenios	9,516,977.39	13,350,383.74
Otras Aplicaciones de Operación	1,579,908.83	5,424,641.65
<b>Flujos netos de Efectivo por Actividades de Operación</b>	<b>57,133,675.23</b>	<b>50,879,359.01</b>
<b>Flujos de Efectivo de las Actividades de Inversión</b>		
<b>Origen</b>	<b>60,046,071.81</b>	<b>31,079,477.39</b>
Bienes Inmuebles, Infraestructura y Construcciones en Proceso	6,070,503.61	3,223,999.12
Bienes Muebles	1,482,037.00	382,353.00
Otros Orígenes de Inversión	52,493,531.20	27,473,125.27
<b>Aplicación</b>	<b>86,826,956.09</b>	<b>81,076,022.38</b>
Bienes Inmuebles, Infraestructura y Construcciones en Proceso	27,679,391.50	52,644,605.08
Bienes Muebles	1,230,291.77	1,909,363.74
Otras Aplicaciones de Inversión	57,917,272.82	26,522,053.56
<b>Flujos netos de Efectivo por Actividades de Inversión</b>	<b>-26,780,884.28</b>	<b>-49,996,544.99</b>
<b>Flujo de Efectivo de las Actividades de Financiamiento</b>		
<b>Origen</b>	<b>310,962,550.08</b>	<b>463,066,370.60</b>
Endeudamiento Neto	0.00	0.00
Interno	0.00	0.00
Externo	0.00	0.00
Otros Orígenes de Financiamiento	310,962,550.08	463,066,370.60
<b>Aplicación</b>	<b>319,119,719.51</b>	<b>461,443,625.30</b>
Servicios de la Deuda	0.00	0.00
Interno	0.00	0.00
Externo	0.00	0.00
Otras Aplicaciones de Financiamiento	319,119,719.51	461,443,625.30
<b>Flujos Netos de Efectivo por Actividades de Financiamiento</b>	<b>-8,157,169.43</b>	<b>1,622,745.30</b>
<b>Incremento/Disminución Neta en el Efectivo y Equivalentes al Efectivo</b>	<b>22,195,621.52</b>	<b>2,505,559.32</b>
<b>Efectivo y Equivalentes al Efectivo al Inicio del Ejercicio</b>		
<b>Efectivo y Equivalentes al Efectivo al Final del Ejercicio</b>		

Diferencia Balanza - Flujo

Bajo protesta de decir verdad declaramos que los Estados Financieros y sus Notas, son razonablemente correctos y son responsabilidad del emisor

M.C. AGLAEE MONTOYA MARTÍNEZ

ING. HERIBERTO TAPIA ARMENTA

C. HELEN ANGULO CASTRO

PRESIDENTA MUNICIPAL

TESORERO MUNICIPAL

REGIDORA DE LA COMISION DE HACIENDA



MUNICIPIO DE ANGOSTURA  
 NOTAS A LOS ESTADOS FINANCIEROS  
 AL 30 DE SEPTIEMBRE DE 2021  
 a) NOTAS DE DESGLOSE  
 (Cifras en Pesos)

IC-NEF-06-2109

I) Notas al Estado de Situación Financiera

Activo

1) Efectivo y Equivalentes

Descripción	2021	2020
Efectivo	6,000.00	20,645.50
Bancos/Tesorería	34,484,410.71	21,274,143.69
Inversiones Temporales (Hasta 3 meses)	9,000,000.00	0.00

2) Derechos a Recibir Efectivo y Equivalentes y Bienes o Servicios a Recibir

Descripción	2021	2020
Cuentas por Cobrar a Corto Plazo	13,629,187.59	13,629,187.59
Otros Derechos a Recibir Efectivo o Equivalentes a Corto Plazo	260,642.79	260,642.79
Deudores Diversos por Cobrar a Corto Plazo	29,010,588.75	29,294,021.77

3) Bienes Disponibles para su Transformación o Consumo (inventarios)

Descripción	2021	2020
Terrenos	7,197,136.20	7,197,136.20
Edificios no Habitacionales	20,066,709.70	20,066,709.70
Infraestructura	459,329.01	459,329.01
Construcciones en Proceso en Bienes de Dominio Público	322,477,175.79	300,868,287.90

4) Inversiones Financieras

5) Bienes Muebles, Inmuebles e Intangibles

Descripción	2021	2020
Mobiliario y Equipo de Administración	5,180,505.87	4,822,410.66
Mobiliario y Equipo Educativo y Recreativo	72,698.80	72,698.80
Vehículos y Equipo de Transporte	20,369,216.35	20,466,556.79
Equipo de Defensa y Seguridad	2,560.00	2,560.00
Maquinaria, Otros Equipos y Herramientas	6,523,226.24	7,035,726.24

6) Estimaciones y Deterioros

Descripción	2021	2020
Depreciación Acumulada de Bienes Muebles	7,782,668.82	6,458,766.99

7) Otros Activos

Pasivo

1) Cuentas por Pagar a Corto Plazo

Descripción	2021	2020
Servicios Personales por Pagar a Corto Plazo	670,768.34	671,959.14
Proveedores por Pagar a Corto Plazo	1,973,600.47	3,405,498.18
Contratistas por Obras Públicas por Pagar a Corto Plazo	0.00	621,628.45
Participaciones y Aportaciones por Pagar a Corto Plazo	61,800.82	364,629.46
Retenciones y Contribuciones por Pagar a Corto Plazo	51,043,596.96	52,424,899.47
Otras Cuentas por Pagar a Corto Plazo	23,675.24	23,675.24
Documentos Comerciales por Pagar a Corto Plazo	1,068,130.52	974,830.52
Otros Documentos por Pagar a Corto Plazo	281,914.74	4,925,258.35

## 2) Cuentas por Pagar a Largo Plazo

Descripción	2021	2020
Documentos Comerciales por Pagar a Largo Plazo	13,000.00	13,000.00

## II) Notas al Estado de Actividades

---

### Ingresos de Gestión


#### 1) Ingresos Presupuestales

Descripción	2021	2020
Impuestos Sobre el Patrimonio	3,847,930.66	3,112,862.25
Impuestos Sobre la Producción, el Consumo y las Transacciones	25,060,527.21	19,858,957.13
Accesorios de Impuestos	374,352.46	306,227.22
Otros Impuestos	3,462,248.84	2,936,693.03
Contribuciones de Mejoras por Obras Públicas	0.00	499,754.33
Derechos por el Uso, Goce, Aprovechamiento o Explotación de Bienes de Dominio Público	53,273.92	81,621.97
Derechos por Prestación de Servicios	1,749,981.03	2,019,135.50
Accesorios de Derechos	101,246.73	43,548.01
Productos Derivados del Uso y Aprovechamiento de Bienes no Sujetos a Régimen de Dominio Público	72,357.44	357,817.93
Multas	39,336.75	74,338.19
Otros Aprovechamientos	2,434,330.81	3,259,115.90
Participaciones	79,796,145.01	140,496,087.80
Aportaciones	36,265,795.20	48,908,544.21
Convenios	11,710,737.18	68,087.85

#### 2) Otros Ingresos

Descripción	2021	2020
Otros Ingresos y Beneficios Varios	56,000.00	0.00

#### Gastos y Otras Perdidas



## 1) Gastos Presupuestales

Descripción	2021	2020
Remuneraciones al Personal de Carácter Permanente	42,671,316.85	54,093,368.62
Remuneraciones al Personal de Carácter Transitorio	8,233,162.75	11,669,473.83
Remuneraciones Adicionales y Especiales	1,525,899.13	12,073,394.42
Seguridad Social	7,627,636.52	11,006,113.49
Otras Prestaciones Sociales y Económicas	7,008,723.41	9,139,978.49
Pago de Estímulos a Servidores Públicos	484,030.00	153,900.00
Materiales de Administración, Emisión de Documentos y Artículos Oficiales	1,351,232.25	1,441,736.86
Alimentos y Utensilios	457,662.03	557,720.92
Materiales y Artículos de Construcción y de Reparación	21,742.60	18,021.01
Productos Químicos, Farmacéuticos y de Laboratorio	51,770.07	0.00
Combustibles, Lubricantes y Aditivos	5,212,581.99	6,010,133.76
Vestuario, Blancos, Prendas de Protección y Artículos Deportivos	40,496.99	120,541.12
Materiales y Suministros para Seguridad	4,882.00	587,355.67
Herramientas, Refacciones y Accesorios Menores	51,330.41	24,317.25
Servicios Básicos	12,099,040.64	16,627,098.03
Servicios de Arrendamiento	313,356.20	234,612.00
Servicios Profesionales, Científicos y Técnicos y Otros Servicios	762,162.04	2,425,713.56
Servicios Financieros, Bancarios y Comerciales	237,210.37	105,449.71
Servicios de Instalación, Reparación, Mantenimiento y Conservación	1,468,676.19	2,099,491.06
Servicios de Comunicación Social y Publicidad	585,644.05	892,762.40
Servicios de Traslado y Viáticos	36,189.02	243,271.16
Servicios Oficiales	683,691.37	1,139,553.40
Otros Servicios Generales	1,784,488.38	5,574,063.66
Asignaciones al Sector Público	5,551,754.80	12,220,156.60
Transferencias a Entidades Paraestatales	2,298,620.54	1,987,185.26
Subsidios	0.00	75,600.00
Ayudas Sociales a Personas	918,855.97	852,871.34
Becas	35,600.00	57,500.00
Ayudas Sociales a Instituciones	745,112.20	3,691,745.71
Ayudas Sociales por Desastres Naturales y Otros Siniestros	0.00	1,519,568.07
Participaciones de la Federación a Entidades Federativas y Municipios	14,308.05	15,130.73
Convenios de Reasignación	9,516,977.39	13,350,383.74
Intereses de la Deuda Pública Interna	0.00	417,742.28

## 2) Otros Gastos

Descripción	2021	2020
Depreciación de Bienes Muebles	1,579,908.83	2,151,182.43
Disminución de Bienes por pérdida, obsolescencia y deterioro	0.00	10,962.00
Gastos de Ejercicios Anteriores	0.00	220,755.82
Construcción en Bienes no Capitalizable	0.00	2,623,999.12


## III) Notas al Estado de Variación de la Hacienda Pública

Descripción	2021	2020
HACIENDA PÚBLICA/PATRIMONIO CONTRIBUIDO	459,329.01	459,329.01
Donaciones de Capital	459,329.01	459,329.01
HACIENDA PÚBLICA/PATRIMONIO GENERADO	350,569,189.67	306,437,474.11
Resultados del Ejercicio (Ahorro/ Desahorro)	57,133,675.23	50,879,359.01
Resultados de Ejercicios Anteriores	349,934,151.61	305,802,477.04
Rectificaciones de Resultados de Ejercicios Anteriores	635,038.06	634,997.07

## IV) Notas al Estado de Flujos de Efectivo

### 1) Efectivo y Equivalentes

Descripción	2021	2020
Efectivo	6,000.00	20,645.50
Bancos/Tesorería	34,484,410.71	21,274,143.69
Inversiones Temporales (Hasta 3 meses)	9,000,000.00	0.00






## 2) Adquisición de Bienes Muebles e Inmuebles

Descripción	
Bienes Inmuebles, Infraestructura y Construcciones en Proceso	27,679,391.50
Terrenos	0.00
Edificios no Habitacionales	0.00
Infraestructura	0.00
Construcciones en Proceso en Bienes de Dominio Público	27,679,391.50
Bienes Muebles	1,230,291.77
Mobiliario y Equipo de Administración	440,525.21
Mobiliario y Equipo Educativo y Recreativo	0.00
Vehículos y Equipo de Transporte	789,766.56
Equipo de Defensa y Seguridad	0.00
Maquinaria, Otros Equipos y Herramientas	0.00

## 3) Conciliación de los Flujos de Efectivo Netos de las Actividades de Operación y la cuenta de Ahorro/Desahorro

Descripción	2021	2020
Ahorro/Desahorro antes de rubros Extraordinarios	55,553,766.40	45,872,459.64
OTROS GASTOS Y PÉRDIDAS EXTRAORDINARIAS	1,579,908.83	2,382,900.25
Estimaciones, Depreciaciones, Deterioros, Obsolescencia y Amortizaciones	1,579,908.83	2,162,144.43
Depreciación de Bienes Muebles	1,579,908.83	2,151,182.43
Disminución de Bienes por pérdida, obsolescencia y deterioro	0.00	10,962.00
Otros Gastos	0.00	220,755.82
Gastos de Ejercicios Anteriores	0.00	220,755.82
Inversión Pública	0.00	2,623,999.12
Inversión Pública no Capitalizable	0.00	2,623,999.12
Construcción en Bienes no Capitalizable	0.00	2,623,999.12



## V) Conciliación Presupuestaria y Contable

### 1) Conciliación entre los Ingresos Presupuestarios y Contables

1. Ingresos Presupuestarios	170,451,734.38
<b>2. Más Ingresos contables no presupuestarios</b>	<b>56,003.89</b>
2.1 Ingresos Financieros	0.00
2.2 Incremento por Variación de Inventarios	0.00
2.3 Disminución del Exceso de Estimaciones por Pérdida o Deterioro u Obsolescencia	0.00
2.4 Disminución del Exceso de Provisiones	0.00
2.5 Otros Ingresos y Beneficios Varios	56,000.00
2.6 Otros Ingresos Contables No Presupuestarios	3.89
<b>3. Menos Ingresos Presupuestarios No Contables</b>	<b>0.00</b>
3.1 Aprovechamientos Patrimoniales	0.00
3.2 Ingresos Derivados de Financiamientos	0.00
3.3 Otros Ingresos Presupuestarios No Contables	0.00
<b>Ingresos Contables (4 = 1 + 2 - 3)</b>	<b>170,507,738.27</b>

Bajo protesta de decir verdad declaramos que los Estados Financieros y sus Notas, son razonablemente correctos y son responsabilidad del emisor

M.C. AGLAEE MONTUÑA MARTÍNEZ

ING. HERIBERTO TAPIA ARMENTA

C. HELEN ANGULO CASTRO

PRESIDENTA MUNICIPAL

TESORERO MUNICIPAL

REGIDORA DE LA COMISIÓN DE HACIENDA

## 2) Conciliación entre los Egresos Presupuestarios y Contables

<b>1. Total de egresos (presupuestarios)</b>	<b>139,990,307.48</b>
2.2 Materiales y Suministros	0.00
2.3 Mobiliario y Equipo de Administración	358,095.21
2.4 Mobiliario y Equipo Educativo y Recreativo	0.00
2.5 Equipo e Instrumental Médico y de Laboratorio	0.00
2.6 Vehículos y Equipo de Transporte	158,666.56
2.7 Equipo de Defensa y Seguridad	0.00
2.8 Maquinaria, Otros Equipos y Herramientas	0.00
2.9 Activos Biológicos	0.00
<b>2. Menos egresos presupuestarios no contables</b>	<b>28,196,153.27</b>
2.10 Bienes Inmuebles	0.00
2.11 Activos Intangibles	0.00
2.12 Obra Pública en Bienes de Dominio Público	27,679,391.50
2.13 Obra Pública en Bienes Propios	0.00
2.14 Acciones y Participaciones de Capital	0.00
2.15 Compra de Títulos y Valores	0.00
2.16 Concesión de Préstamos	0.00
2.17 Inversiones en Fideicomisos, Mandatos y Otros Análogos	0.00
2.18 Provisiones para Contingencias y Otras Erogaciones Especiales	0.00
2.19 Amortización de la Deuda Pública	0.00
2.20 Adeudos de Ejercicios Fiscales Anteriores (ADEFAS)	0.00
2.21 Otros Egresos Presupuestarios No Contables	0.00
<b>3. Más gastos contables no presupuestales</b>	<b>1,579,908.83</b>
3.1 Estimaciones, Depreciaciones, Deterioros, Obsolescencia y Amortizaciones	1,579,908.83
3.2 Provisiones	0.00
3.3 Disminución de Inventarios	0.00
3.4 Aumento por Insuficiencia de Estimaciones por Pérdida o Deterioro u Obsolescencia	0.00
3.5 Aumento por Insuficiencia de Provisiones	0.00
3.6 Otros Gastos	0.00
3.7 Otros Gastos Contables No Presupuestarios	0.00
<b>4. Total de Gasto Contable (4 = 1 - 2 + 3)</b>	<b>113,374,063.04</b>
2.1 Materias Primas y Materiales de Producción y Comercialización	0.00

Bajo protesta de decir verdad declaramos que los Estados Financieros y sus Notas, son razonablemente correctos y son responsabilidad del emisor

M.C. AGLAEE MONTOYA MARTÍNEZ

ING. HERIBERTO TABIA ARMENTA

C. HELEN ANGULO CASTRO

\_\_\_\_\_  
PRESIDENTA MUNICIPAL

\_\_\_\_\_  
TESORERO MUNICIPAL

\_\_\_\_\_  
REGIDORA DE LA COMISION DE HACIENDA

b) NOTAS DE MEMORIA (CUENTAS DE ORDEN)

a) CUENTAS DE ORDEN DEUDORAS

7242	Impuestos y Derechos Rezagos	29,273,294.22
7311	Avales Otorgados	310,729.55
7631	Bienes en Comodato	3,765,260.34
8110	Ley de Ingresos Estimada	184,834,051.14
8130	Modificaciones a la Ley de Ingresos Estimada	22,606,966.32
8220	Presupuesto de Egresos por Ejercer	55,534,377.66
8240	Presupuesto de Egresos Comprometido	11,916,332.32
8250	Presupuesto de Egresos Devengado	598,787.78
8270	Presupuesto de Egresos Pagado	139,391,519.70

CUENTAS DE ORDEN ACREEDORAS

7262	Rezago Impuestos y Derechos	29,273,294.22
7321	Otorgacion de vales	310,729.55
7641	Comodato de Bienes	3,765,260.34
8120	Ley de Ingresos por Ejecutar	36,989,283.08
8150	Ley de Ingresos Recaudada	170,451,734.38
8210	Presupuesto de Egresos Aprobado	184,834,051.14
8230	Modificaciones al Presupuesto de Egresos Aprobado	22,606,966.32

Bajo protesta de decir verdad declaramos que los Estados Financieros y sus Notas, son razonablemente correctos y son responsabilidad del emisor

M.C. AGLAEE MONTOYA MARTÍNEZ

ING. HERIBERTO TABIA ARMENTA

C. HELEN ANGULO CASTRO

PRESIDENTA MUNICIPAL

TESORERO MUNICIPAL

REGIDORA DE LA COMISION DE HACIENDA





MUNICIPIO DE ANGOSTURA  
INFORMES SOBRE PASIVOS CONTINGENTES  
DEL 1 DE ENERO AL 30 DE SEPTIEMBRE DE 2021

IC-IPC-07-210

CONCEPTO

DESCRIPCION

OTAL DE PASIVOS CONTINGENTES

DE CONFORMIDAD CON EL ARTÍCULO 46 FRACCIÓN I, INCISO F DE LA LGCG, SE MANIFIESTA QUE NO SE CUENTA CON PASIVOS CONTINGENTES

Bajo protesta de decir verdad declaramos que los Estados Financieros y sus Notas, son razonablemente correctos y son responsabilidad del emisor

M.C. AGLAEE MONTTOYA MARTINEZ

ING. HERIBERTO TAPIA ARMENTA

C. HELEN ANGULO CASTRO

PRESIDENTA MUNICIPAL

TESORERO MUNICIPAL

REGIDORA DE LA COMISION DE HACIENDA



**MUNICIPIO DE ANGOSTURA**  
**ESTADO ANALITICO DEL ACTIVO**  
**DEL 1 DE ENERO AL 30 DE SEPTIEMBRE DE 2021**  
(Cifras en Pesos)

IC-EAA-08-2109

Concepto	Saldo Inicial 1	Cargos del Periodo 2	Abonos del Periodo 3	Saldo Final 4 (1+2-3)	Variación del Periodo (4-1)
<b>ACTIVO</b>	<b>421,201,540.94</b>	<b>374,689,140.51</b>	<b>332,592,000.45</b>	<b>463,298,681.00</b>	<b>42,097,140.06</b>
<b>ACTIVO CIRCULANTE</b>	<b>64,480,889.34</b>	<b>345,523,450.24</b>	<b>323,459,551.01</b>	<b>86,544,788.57</b>	<b>22,063,899.23</b>
Efectivo y Equivalentes	21,294,789.19	171,800,445.12	149,604,823.60	43,490,410.71	22,195,621.52
Derechos a Recibir Efectivo o Equivalentes	43,183,852.15	172,852,041.87	173,135,474.89	42,900,419.13	-283,433.02
Derechos a Recibir Bienes o Servicios	2,248.00	433,204.24	375,362.52	60,089.72	57,841.72
Inventarios	0.00	437,759.01	343,890.00	93,869.01	93,869.01
Almacenes	0.00	0.00	0.00	0.00	0.00
Estimación por Pérdida o Deterioro de Activos Circulantes	0.00	0.00	0.00	0.00	0.00
Otros Activos Circulantes	0.00	0.00	0.00	0.00	0.00
<b>ACTIVO NO CIRCULANTE</b>	<b>356,720,651.60</b>	<b>29,165,690.27</b>	<b>9,132,449.44</b>	<b>376,753,892.43</b>	<b>20,033,240.83</b>
Inversiones Financieras a Largo Plazo	0.00	0.00	0.00	0.00	0.00
Derechos a Recibir Efectivo o Equivalentes a Largo Plazo	0.00	0.00	0.00	0.00	0.00
Bienes Inmuebles, Infraestructura y Construcciones en Proceso	328,591,462.81	27,679,391.50	6,070,503.61	350,200,350.70	21,608,887.89
Bienes Muebles	32,399,952.49	1,230,291.77	1,482,037.00	32,148,207.26	-251,745.23
Activos Intangibles	1,028,717.60	0.00	0.00	1,028,717.60	0.00
Depreciación, Deterioro y Amortización Acumulada de Bienes	-6,458,766.99	256,007.00	-1,579,908.83	-7,782,668.82	-1,323,901.83
Activos Diferidos	1,159,285.69	0.00	0.00	1,159,285.69	0.00
Estimación por Pérdida o Deterioro de Activos no Circulantes	0.00	0.00	0.00	0.00	0.00
Otros Activos no Circulantes	0.00	0.00	0.00	0.00	0.00

Bajo protesta de decir verdad declaramos que los Estados Financieros y sus Notas, son razonablemente correctos y son responsabilidad del emisor

M.C. AGLAEE MONTOYA MARTINEZ

ING. HERIBERTO TAPIA ARMENTA

C. HELEN ANGULO CASTRO

PRESIDENTA MUNICIPAL

TESORERO MUNICIPAL

REGIDORA DE LA COMISION DE HACIENDA



MUNICIPIO DE ANGOSTURA  
 ESTADO ANALITICO DE LA DEUDA Y OTROS PASIVOS  
 DEL 1 DE ENERO AL 30 DE SEPTIEMBRE DE 2021  
 (Cifras en Pesos)

IC-EADOP-09-2109

Denominación de las Deudas	Moneda de Contratación	Institución o País Acreedor	Saldo Inicial del Periodo	Saldo Final del Periodo
<b>DEUDA PÚBLICA</b>				
<b>Corto Plazo</b>				
<b>Deuda Interna</b>				
Instituciones de Crédito	Pesos	México	0.00	0.00
Titulos y Valores	Pesos	México	0.00	0.00
Arrendamientos Financieros	Pesos	México	0.00	0.00
<b>Deuda Externa</b>				
Organismos Financieros Internacionales	Pesos	México	0.00	0.00
Deuda Bilateral	Pesos	México	0.00	0.00
Titulos y Valores	Pesos	México	0.00	0.00
Arrendamientos Financieros	Pesos	México	0.00	0.00
<b>Subtotal Corto Plazo</b>			<b>0.00</b>	<b>0.00</b>
<b>Largo Plazo</b>				
<b>Deuda Interna</b>				
Instituciones de Crédito	Pesos	México	0.00	0.00
Titulos y Valores	Pesos	México	0.00	0.00
Arrendamientos Financieros	Pesos	México	0.00	0.00
<b>Deuda Externa</b>				
Organismos Financieros Internacionales	Pesos	México	0.00	0.00
Deuda Bilateral	Pesos	México	0.00	0.00
Titulos y Valores	Pesos	México	0.00	0.00
Arrendamientos Financieros	Pesos	México	0.00	0.00
<b>Subtotal Largo Plazo</b>			<b>0.00</b>	<b>0.00</b>
Otros Pasivos	Pesos	México	63,425,378.81	55,136,487.09
<b>Total Deuda y Otros Pasivos</b>			<b>63,425,378.81</b>	<b>55,136,487.09</b>

Bajo protesta de decir verdad declaramos que los Estados Financieros y sus Notas, son razonablemente correctos y son responsabilidad del emisor

M.C. AGLAE MONTÓYA MARTÍNEZ

ING. HERIBERTO TAPIA ARMENTA

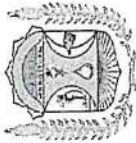
C. HELEN ANGULO CASTRO

PRESIDENTA MUNICIPAL

TESORERO MUNICIPAL

REGIDORA DE LA COMISION DE HACIENDA

# INFORMACIÓN PRESUPUESTARIA



MUNICIPIO DE ANGOSTURA  
ESTADO ANALITICO DE INGRESOS  
DEL 1 DE ENERO AL 30 DE SEPTIEMBRE DE 2021

IPT-EAI-10-2109

Rubro de Ingresos	Ingreso				Diferencia (6 = 5 - 1)
	Estimado (1)	Ampliaciones y Reducciones (2)	Modificado (3 = 1 + 2)	Devengado (4)	
Ingresos Derivados de Financiamientos	0	4,666,558.27	4,666,558.27	0	0
Impuestos	26,835,928.85	5,950,954.88	32,786,883.73	32,745,059.17	5,909,130.32
Cuotas y Aportaciones de Seguridad Social	0	0	0	0	0
Contribuciones de Mejoras	1,000	0	1,000	0	-1.00
Derechos	1,922,092.17	58,080.81	1,980,172.98	1,904,501.68	-17,590.49
Productos	73,075.00	-861.54	72,213.46	72,357.44	-717.56
Aprocheamientos	2,427,599.02	71,420.62	2,499,019.64	2,473,663.67	46,064.65
Ingresos por Venta de Bienes, Prestación de Servicios y Otros Ingresos	0	0	0	0	0
Participaciones, Aportaciones, Convenios, Incentivos Derivados de la	153,575,355.10	11,860,813.28	165,436,168.38	133,256,152.42	-20,319,202.68
Colaboración Fiscal y Fondos Distintos de Aportaciones	0	0	0	0	0
Transferencias, Asignaciones, Subsidios y Subvenciones, y Pensiones y Jubilaciones	0	0	0	0	0
<b>Total</b>	<b>184,834,051.14</b>	<b>22,606,966.32</b>	<b>207,441,017.46</b>	<b>170,451,734.38</b>	<b>0.00</b>

Estado Analítico de Ingresos Por Fuente de Financiamiento	Ingreso				Diferencia (6 = 5 - 1)
	Estimado (1)	Ampliaciones y Reducciones (2)	Modificado (3 = 1 + 2)	Devengado (4)	
Ingresos del Poder Ejecutivo Federal o Estatal y de los Municipios	26,835,928.85	5,950,954.88	32,786,883.73	32,745,059.17	5,909,130.32
Impuestos	0	0	0	0	0
Cuotas y Aportaciones de Seguridad Social	1,000	0	1,000	0	-1.00
Contribuciones de Mejoras	1,922,092.17	58,080.81	1,980,172.98	1,904,501.68	-17,590.49
Derechos	73,075.00	-861.54	72,213.46	72,357.44	-717.56
Productos	2,427,599.02	71,420.62	2,499,019.64	2,473,663.67	46,064.65
Aprocheamientos	153,575,355.10	11,860,813.28	165,436,168.38	133,256,152.42	-20,319,202.68
Ingresos por Venta de Bienes, Prestación de Servicios y Otros Ingresos	0	0	0	0	0
Participaciones, Aportaciones, Convenios, Incentivos Derivados de la	0	0	0	0	0
Colaboración Fiscal y Fondos Distintos de Aportaciones	0	0	0	0	0
Transferencias, Asignaciones, Subsidios y Subvenciones, y Pensiones y Jubilaciones	0	0	0	0	0
<b>Total</b>	<b>184,834,051.14</b>	<b>22,606,966.32</b>	<b>207,441,017.46</b>	<b>170,451,734.38</b>	<b>0.00</b>

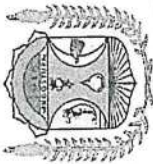
Estado Analítico de Ingresos Por Fuente de Financiamiento	Ingreso				Diferencia (6 = 5 - 1)
	Estimado (1)	Ampliaciones y Reducciones (2)	Modificado (3 = 1 + 2)	Devengado (4)	
Ingresos del Poder Ejecutivo Federal o Estatal y de los Municipios	26,835,928.85	5,950,954.88	32,786,883.73	32,745,059.17	5,909,130.32
Impuestos	0	0	0	0	0
Cuotas y Aportaciones de Seguridad Social	1,000	0	1,000	0	-1.00
Contribuciones de Mejoras	1,922,092.17	58,080.81	1,980,172.98	1,904,501.68	-17,590.49
Derechos	73,075.00	-861.54	72,213.46	72,357.44	-717.56
Productos	2,427,599.02	71,420.62	2,499,019.64	2,473,663.67	46,064.65
Aprocheamientos	153,575,355.10	11,860,813.28	165,436,168.38	133,256,152.42	-20,319,202.68
Ingresos por Venta de Bienes, Prestación de Servicios y Otros Ingresos	0	0	0	0	0
Participaciones, Aportaciones, Convenios, Incentivos Derivados de la	0	0	0	0	0
Colaboración Fiscal y Fondos Distintos de Aportaciones	0	0	0	0	0
Transferencias, Asignaciones, Subsidios y Subvenciones, y Pensiones y Jubilaciones	0	0	0	0	0
<b>Total</b>	<b>184,834,051.14</b>	<b>22,606,966.32</b>	<b>207,441,017.46</b>	<b>170,451,734.38</b>	<b>0.00</b>

Bajo protesta de decir verdad declaramos que los Estados Financieros y sus Notas, son razonablemente correctos y son responsabilidad del emisor

M.C. AGLAAE MONTOYA MARTINEZ  
PRESIDENTA MUNICIPAL

ING. HERIBERTO TAPIA ARMENTA  
TESORERO MUNICIPAL

C. HELEN ANGULO CASTRO  
REGIDORA DE LA COMISION DE HACIENDA



MUNICIPIO DE ANGOSTURA

ESTADO ANALITICO DE INGRESOS POR RUBRO, TIPO, CLASE, CONCEPTO

DEL 1 DE ENERO AL 30 DE SEPTIEMBRE DE 2021

IPT-EAIRTCC-11-2109

Rubro / Tipo / Clase / Concepto	Ingreso					Diferencia (6 = 5 - 1)
	Estimado (1)	Ampliaciones y Reducciones (2)	Modificado (3 = 1 + 2)	Devengado (4)	Recaudado (5)	
000000 Ingresos Derivados de Financiamientos	0.00	4,666,558.27	4,666,558.27	0.00	0.00	0.00
030000 Financiamiento Interno	0.00	4,666,558.27	4,666,558.27	0.00	0.00	0.00
100000 Impuestos	28,835,928.85	6,950,954.88	32,786,883.73	32,745,059.17	32,745,059.17	5,909,130.32
110000 Impuestos Sobre los Ingresos	1.00	0.00	1.00	0.00	0.00	-1.00
110100 POR REMATES NO JUDICIALES, SUBASTAS, RIFAS, SORTE	1.00	0.00	1.00	0.00	0.00	-1.00
110101 POR REMATES NO JUDICIALES, SUBASTAS, RIFAS, SORTE	1.00	0.00	1.00	0.00	0.00	-1.00
120000 Impuestos Sobre el Patrimonio	2,583,359.88	1,264,570.78	3,847,930.66	3,847,930.66	3,847,930.66	1,264,570.78
120100 IMPUESTO PREDIAL URBANO	1,847,372.44	53,112.29	1,900,484.73	1,900,484.73	1,900,484.73	53,112.29
120101 IMPUESTO PREDIAL	997,747.85	24,498.95	1,022,246.80	1,022,246.80	1,022,246.80	24,498.95
120102 IMPUESTO PREDIAL RUSTICO IMPRODUCTIVO	692,088.59	-1,788.93	155,747.07	155,747.07	155,747.07	-1,788.93
120103 REZAGOS IMPUESTO PREDIAL	735,987.44	30,402.27	722,490.86	722,490.86	722,490.86	30,402.27
120200 ADQUISICIÓN DE INMUEBLES	323,327.24	1,211,458.49	1,947,445.93	1,947,445.93	1,947,445.93	1,211,458.49
120201 ISAI PREDIOS URBANOS	412,660.20	323,629.52	646,956.76	646,956.76	646,956.76	323,629.52
120202 ISAI PREDIOS RUSTICOS	20,992,670.00	887,828.97	1,300,489.17	1,300,489.17	1,300,489.17	887,828.97
130000 Impuestos Sobre la Producción, el Consumo y las Transacciones	20,992,670.00	4,067,857.21	25,060,527.21	25,060,527.21	25,060,527.21	4,067,857.21
130100 IMPUESTO PREDIAL RUSTICO (EN BASE A LA PRODUCCIÓN)	18,259,122.71	4,587,818.89	22,846,941.60	22,846,941.60	22,846,941.60	4,587,818.89
130101 AGRICULTURA	2,325,312.95	-418,984.39	1,906,328.56	1,906,328.56	1,906,328.56	-418,984.39
130102 ACUICULTURA	30,439.67	-3,394.37	27,045.30	27,045.30	27,045.30	-3,394.37
130103 GANADERIA	377,794.67	-97,582.92	280,211.75	280,211.75	280,211.75	-97,582.92
130105 EXPORTACIÓN	275,769.68	105,329.67	381,099.35	374,352.46	374,352.46	98,592.78
170000 Accesorios de Impuestos	79,979.59	39,189.83	119,169.42	119,169.42	119,169.42	39,189.83
170100 RECARGOS	51,194.49	29,098.47	80,292.96	80,292.96	80,292.96	29,098.47
170101 RECARGOS IMPUESTO PREDIAL URBANO	28,785.10	10,091.36	38,876.46	38,876.46	38,876.46	10,091.36
170102 RECARGOS DE IMPUESTOS PREDIAL RUSTICO IMPRODU	164,745.51	66,139.84	230,885.35	230,885.35	230,885.35	66,139.84
170200 MULTAS	129,324.05	52,515.77	181,839.82	181,839.82	181,839.82	52,515.77
170201 MULTAS DE PREDIAL URBANO	35,421.46	13,624.07	49,045.53	49,045.53	49,045.53	13,624.07
170202 MULTAS DE PREDIAL RUSTICO IMPRODUCTIVO	31,044.58	0.00	31,044.58	24,297.69	24,297.69	-6,746.89
170300 GASTOS DE NOTIFICACIÓN, EJECUCIÓN E INSPECCIÓN F	31,044.58	0.00	31,044.58	24,297.69	24,297.69	-6,746.89
170303 GASTOS DE HONORARIOS	2,984,128.29	513,197.22	3,497,325.51	3,462,248.84	3,462,248.84	478,120.55
180000 Otros Impuestos	1.00	159.00	160.00	160.00	160.00	159.00
180100 ESPECTÁCULOS PÚBLICOS	1.00	159.00	160.00	160.00	160.00	159.00
180200 ANUNCIOS Y PUBLICIDAD PÚBLICOS	53,132.91	-2,354.68	50,778.23	50,776.23	50,776.23	-2,356.68
180201 ANUNCIOS Y PUBLICIDAD COMERCIAL	53,130.91	-2,354.68	50,776.23	50,776.23	50,776.23	-2,354.68
180205 ANUNCIOS COMERCIALES POR MEDIO DE APARATOS DE	1.00	0.00	1.00	0.00	0.00	-1.00
180206 PUBLICIDAD POR MEDIO DE VOLANTES, PROGRAMAS, FC	1.00	0.00	1.00	0.00	0.00	-1.00



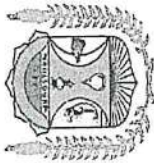
MUNICIPIO DE ANGOSTURA

ESTADO ANALITICO DE INGRESOS POR RUBRO, TIPO, CLASE, CONCEPTO

DEL 1 DE ENERO AL 30 DE SEPTIEMBRE DE 2021

IPT-EAIRTC-11-2109

Rubro / Tipo / Clase / Concepto	Ingreso					Diferencia (6 = 5 - 1)
	Estimado (1)	Ampliaciones y Reducciones (2)	Modificado (3 = 1 + 2)	Devengado (4)	Recaudado (5)	
	1.00	0.00	1.00	0.00	0.00	
180300 SEÑALAMIENTO DE LOTES	1.00	0.00	1.00	0.00	0.00	-1.00
180304 SEÑALAMIENTO DE LOTES	1.00	0.00	1.00	0.00	0.00	-1.00
180500 IMPUESTOS ADICIONALES	2,930,993.38	515,392.90	3,446,386.28	3,411,312.61	3,411,312.61	480,319.23
180501 PRO-ALFABETIZACIÓN (5%)	101,709.80	0.00	101,709.80	92,520.08	92,520.08	-9,189.72
180502 PRO-CENTRO DE SALUD Y/O HOSPITAL CIVIL (5%)	101,709.80	0.00	101,709.80	92,520.08	92,520.08	-9,189.72
180503 PRO-MEJORAS MATERIALES (15%)	305,129.61	-10,873.49	294,256.12	277,561.89	277,561.89	-27,567.72
180507 PRO-ASISTENCIA SOCIAL Y/O PRO-DEPORTE	2,422,444.17	526,266.39	2,948,710.56	2,948,710.56	2,948,710.56	526,266.39
300000 Contribuciones de Mejoras	1.00	0.00	1.00	0.00	0.00	-1.00
310000 Contribuciones de Mejoras por Obras Públicas	1.00	0.00	1.00	0.00	0.00	-1.00
310100 CONTRIBUCIONES DE MEJORAS OBRAS PUBLICAS	1.00	0.00	1.00	0.00	0.00	-1.00
310101 DE LOS DERECHOS POR COOPERACION PARA OBRAS PL	1.00	0.00	1.00	0.00	0.00	-1.00
400000 Derechos	1,922,092.17	89,080.81	1,990,172.98	1,904,501.68	1,904,501.68	-17,590.49
410000 Derechos por el Uso, Goce, Aprovechamiento o Explotación de	69,783.17	-7,679.40	62,103.77	53,273.92	53,273.92	-16,509.25
410100 POR CONCESIÓN DE LOTES EN PANTEONES	23,718.24	-11,247.70	12,470.54	7,470.54	7,470.54	-16,247.70
410101 CABECERA MUNICIPAL	23,718.24	-11,247.70	12,470.54	7,470.54	7,470.54	-16,247.70
410200 POR EL USO, CONCESIÓN DE CASILLAS Y PISO EN LOS M	1,668.10	7.79	1,675.89	1,675.89	1,675.89	7.79
410203 POR EL USO CONCESION DE CASILLAS Y PISOS EN LOS	1,668.10	7.79	1,675.89	1,675.89	1,675.89	7.79
410300 POR EL USO EN VÍA PÚBLICA Y SITIOS PÚBLICOS	44,392.83	3,560.51	47,953.34	44,127.49	44,127.49	-265.34
410301 POR INSTALACIONES O PUESTOS HIJOS O SEMIFIJOS O F	27,712.66	-2,608.00	25,104.66	21,278.81	21,278.81	-6,433.85
410303 POR ESTACIONAMIENTO EXCLUSIVO EN LA VÍA PÚBLICA I	16,680.17	6,168.51	22,848.68	22,848.68	22,848.68	6,168.51
410400 DERECHO DE BÚSQUEDA DE INFORMACIÓN PÚBLICA	2.00	0.00	2.00	0.00	0.00	-2.00
410401 DERECHO DE BÚSQUEDA DE INFORMACIÓN PÚBLICA	1.00	0.00	1.00	0.00	0.00	-1.00
410402 DERECHOS POR INSPECCIÓN Y VIGILANCIA DE OBRA PÚ	1.00	0.00	1.00	0.00	0.00	-1.00
410500 DE ASEO, LIMPIA, RECOLECCIÓN Y DISPOSICIÓN FINAL D	2.00	0.00	2.00	0.00	0.00	-2.00
410501 DE ASEO, LIMPIA, RECOLECCION Y DISPOSICION FINAL C	1.00	0.00	1.00	0.00	0.00	-1.00
410502 MERCADOS MUNICIPALES	1.00	0.00	1.00	0.00	0.00	-1.00
430000 Derechos por Prestación de Servicios	1,825,790.17	-11,623.09	1,814,167.08	1,749,981.03	1,749,981.03	-75,809.14
430100 OBRAS PÚBLICAS	71,398.26	-23,647.11	47,751.15	24,381.60	24,381.60	-47,016.66
430101 SUPERVISIÓN DE FRACCIONAMIENTOS	1.00	0.00	1.00	0.00	0.00	-1.00
430102 ALINEAMIENTO DE CALLES	5,236.26	-2,208.90	3,027.36	3,027.36	3,027.36	-2,208.90
430103 ASIGNACIÓN DE NÚMERO OFICIAL	1,257.97	1,039.50	2,297.47	2,297.47	2,297.47	1,039.50
430104 PERTAJE	1.00	0.00	1.00	0.00	0.00	-1.00
430105 POR DESLINDES, MEDIDAS DE SOLARES BALDIOS Y DE L	5,266.68	5,248.80	10,537.48	10,537.48	10,537.48	5,248.80
430106 EXPEDICIÓN DE LICENCIAS DE CONSTRUCCIÓN, RECONI	59,611.35	-29,627.99	29,983.36	6,933.04	6,933.04	-52,678.31
430107 APERTURA DE CEPAS EN LA VÍA PÚBLICA	1.00	1,901.48	1,902.48	1,586.25	1,586.25	1,585.25
430108 LA OBSTRUCCIÓN TEMPORAL DE LA VÍA PÚBLICA	1.00	0.00	1.00	0.00	0.00	-1.00



MUNICIPIO DE ANGOSTURA

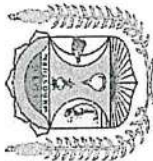
ESTADO ANALITICO DE INGRESOS POR RUBRO, TIPO, CLASE, CONCEPTO

DEL 1 DE ENERO AL 30 DE SEPTIEMBRE DE 2021

IPT-EAIRTCC-11-2109

Rubro / Tipo / Clase / Concepto	Ingreso					Diferencia (6 = 5 - 1)
	Estimado (1)	Ampliaciones y Reducciones (2)	Modificado (3 = 1 + 2)	Devengado (4)	Recaudado (5)	
430200 DE LA PRESTACIÓN DE SERVICIOS SANITARIOS PARA EL	1.00	0.00	1.00	0.00	0.00	-1.00
430204 DE LA PRESTACION DE SERVICIOS SANITARIOS PARA E	1.00	0.00	1.00	0.00	0.00	-1.00
430300 SERVICIOS DE SEGURIDAD	1.00	0.00	1.00	0.00	0.00	-1.00
430301 SERVICIOS DE SEGURIDAD PUBLICA	1.00	0.00	1.00	0.00	0.00	-1.00
430400 EXPEDICIÓN DE CERTIFICADOS Y LEGALIZACIÓN DE FIR	64,896.43	35,870.69	100,766.12	100,766.12	100,766.12	35,869.69
430401 EXPEDICION DE CERTIFICADOS Y LEGALIZACION DE FIR	64,896.43	35,870.69	100,766.12	100,766.12	100,766.12	35,870.69
430402 EXPEDICION Y REFRENDO DE PLACAS Y VEHICULOS QUE	1.00	0.00	1.00	0.00	0.00	-1.00
430500 PLACAS PARA EL CONTROL DE APARATOS RECREATIVOS	1.00	0.00	1.00	0.00	0.00	-1.00
430501 PLACAS PARA EL CONTROL DE APARATOS RECREATIVOS	1.00	0.00	1.00	0.00	0.00	-1.00
430600 POR LA PRESTACIÓN DE SERVICIOS DE MATANZA EN LOS	33,470.00	-27,317.42	6,152.58	4,710.00	4,710.00	-28,760.00
430601 POR LA PRESTACION DE SERVICIOS DE MATANZA EN LOS	33,470.00	-27,317.42	6,152.58	4,710.00	4,710.00	-28,760.00
430700 REVALIDACIÓN ANUAL DE LICENCIA	1,422,747.26	17,116.04	1,439,863.30	1,439,863.30	1,439,863.30	17,116.04
430701 POR LA REVADILACIONANUAL DE LICENCIAS DE FUNCION	1,422,747.26	17,116.04	1,439,863.30	1,439,863.30	1,439,863.30	17,116.04
430800 AUTORIZACION HORARIO EXTRAORDINARIO	196,578.27	-70,389.46	126,188.81	86,818.89	86,818.89	-109,759.38
430801 POR LA AUTORIZACION DE HORARIOS EXTRAORDINARI	196,578.27	-70,389.46	126,188.81	86,818.89	86,818.89	-109,759.38
430900 OTORGAMIENTO DE PERMISOS EVENTUALES	36,696.95	56,744.17	93,441.12	93,441.12	93,441.12	56,744.17
430901 POR EL OTORGAMIENTO DE PERMISOS EVENTUALES PA	36,696.95	56,744.17	93,441.12	93,441.12	93,441.12	56,744.17
450000 Accesorios de Derechos	26,518.83	77,383.30	103,902.13	101,246.73	101,246.73	74,727.90
450100 MULTAS	13,277.08	65,555.32	78,832.40	76,177.00	76,177.00	62,899.92
450106 MULTAS DE SEGURIDAD PUBLICA	2,655.40	0.00	2,655.40	0.00	0.00	-2,655.40
450107 MULTAS DE ALCOHOLES	10,621.68	65,555.32	76,177.00	76,177.00	76,177.00	65,555.32
450300 RECARGOS	12,720.47	11,632.30	24,352.77	24,352.77	24,352.77	11,632.30
450301 RECARGOS	12,720.47	11,632.30	24,352.77	24,352.77	24,352.77	11,632.30
450400 GASTOS DE NOTIFICACIÓN, EJECUCIÓN E INSPECCIÓN F	521.28	195.68	716.96	716.96	716.96	195.68
450401 HONORARIOS EJECUCION	521.28	195.68	716.96	716.96	716.96	195.68
500000 Productos	73,075.00	-861.54	72,213.46	72,357.44	72,357.44	-717.56
510000 Productos	73,075.00	-861.54	72,213.46	72,357.44	72,357.44	-717.56
510100 ARRENDAMIENTO Y VENTA DE BIENES MUEBLES E INMUE	2.00	0.00	2.00	0.00	0.00	-2.00
510101 ARRENDAMIENTO Y VENTA DE BIENES MUEBLES	2.00	0.00	2.00	0.00	0.00	-2.00
510102 ARRENDAMIENTO Y VENTA DE BIENES INMUEBLES	1.00	0.00	1.00	0.00	0.00	-1.00
510300 ACCESORIOS DE PRODUCTOS	1,073.00	61,138.46	62,211.46	72,357.44	72,357.44	71,284.44
510301 RENDIMIENTO SOBRE INVERSIONES	1,073.00	61,138.46	62,211.46	72,357.44	72,357.44	71,284.44
510400 ESTABLECIMIENTOS QUE DEPENDEN DEL MUNICIPIO	72,000.00	-62,000.00	10,000.00	0.00	0.00	-72,000.00
510401 CENTRAL CAMIONERA	72,000.00	-62,000.00	10,000.00	0.00	0.00	-72,000.00
510402 CENTROS CULTURALES RECREATIVOS Y OTROS ESTABL	0.00	10,000.00	10,000.00	0.00	0.00	0.00
600000 Aprovechamientos	2,427,556.02	71,420.62	2,498,976.64	2,473,663.67	2,473,663.67	46,064.85

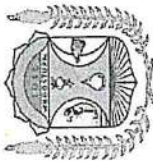




**MUNICIPIO DE ANGOSTURA**  
**ESTADO ANALITICO DE INGRESOS POR RUBRO, TIPO, CLASE, CONCEPTO**  
**DEL 1 DE ENERO AL 30 DE SEPTIEMBRE DE 2021**

IPT-EAIRTC-11-2109

Rubro / Tipo / Clase / Concepto	Ingreso					Diferencia (6 = 5 - 1)
	Estimado (1)	Ampliaciones y Reducciones (2)	Modificado (3 = 1 + 2)	Devengado (4)	Recaudado (5)	
610000 Aprovechamientos	2,427,599.02	71,420.62	2,499,019.64	2,473,663.67	2,473,663.67	46,064.65
610100 MULTAS	6.00	0.00	6.00	0.00	0.00	-6.00
610101 DISPOSICIONES FISCALES	1.00	0.00	1.00	0.00	0.00	-1.00
610102 MULTAS OBRAS PÚBLICAS	1.00	0.00	1.00	0.00	0.00	-1.00
610103 MULTAS DE ECOLOGÍA	1.00	0.00	1.00	0.00	0.00	-1.00
610105 MULTAS DE MERCADOS	1.00	0.00	1.00	0.00	0.00	-1.00
610107 MULTAS DE SEGURIDAD PÚBLICA	1.00	0.00	1.00	0.00	0.00	-1.00
610108 MULTAS POR DAÑOS A BIENES MUNICIPALES	1.00	0.00	1.00	0.00	0.00	-1.00
610300 REINTEGROS	1.00	28,070.40	28,071.40	28,071.40	28,071.40	28,070.40
610301 REINTEGROS	1.00	28,070.40	28,071.40	28,071.40	28,071.40	28,070.40
610500 OTROS APROVECHAMIENTOS	2,365,000.00	-90,269.78	2,274,730.22	2,262,635.52	2,262,635.52	-102,364.48
610501 REDONDEO DE INGRESOS	0.00	6.02	6.02	6.02	6.02	6.02
610502 OTROS APROVECHAMIENTOS	1.00	2,628.50	2,629.50	2,629.50	2,629.50	2,628.50
610503 OTROS INGRESOS	2,364,999.00	-92,904.30	2,272,094.70	2,260,000.00	2,260,000.00	-104,999.00
610800 DONATIVOS	0.00	143,620.00	143,620.00	143,620.00	143,620.00	143,620.00
610804 DONATIVO DE PARTICULARES	0.00	143,620.00	143,620.00	143,620.00	143,620.00	143,620.00
610900 INGRESOS TRANSITO	62,592.02	-10,000.00	52,592.02	39,336.75	39,336.75	-23,255.27
610901 INFRACCIONES	39,307.11	-5,000.00	34,307.11	23,567.56	23,567.56	-15,739.55
610902 REZAGOS INFRACCIONES	23,284.91	-5,000.00	18,284.91	15,769.19	15,769.19	-7,515.72
800000 Participaciones, Aportaciones, Convenios, Incentivos Deriva	153,675,355.10	11,060,813.28	166,436,168.38	133,256,152.42	133,256,152.42	-20,319,202.68
810000 Participaciones	101,474,047.00	218,864.51	101,692,911.51	79,796,145.01	79,796,145.01	-21,677,901.99
810100 PARTICIPACIONES FEDERALES	101,044,867.00	172,451.73	101,217,318.73	79,320,552.23	79,320,552.23	-21,724,314.77
810101 PARTICIPACIONES FEDERALES	96,048,913.00	172,451.73	96,221,364.73	77,326,895.35	77,326,895.35	-18,722,017.65
810103 IMPUESTO A LA GASOLINA	4,995,954.00	0.00	4,995,954.00	1,993,656.88	1,993,656.88	-3,002,297.12
810400 PARTICIPACIONES ESTATALES	429,180.00	46,412.78	475,592.78	475,592.78	475,592.78	46,412.78
810401 PARTICIPACIONES ESTATALES	429,180.00	46,412.78	475,592.78	475,592.78	475,592.78	46,412.78
820000 Aportaciones	48,241,273.00	-2,934,586.00	45,306,687.00	36,265,795.20	36,265,795.20	-11,975,477.80
820100 DE LOS FONDOS DE APORTACIONES ESTATALES	15,347,813.00	-109,234.00	15,238,579.00	13,714,713.90	13,714,713.90	-1,633,099.10
820101 APORTACIONES AL FONDO DE INFRAESTRUCTURA SOCI	15,347,813.00	-109,234.00	15,238,579.00	13,714,713.90	13,714,713.90	-1,633,099.10
820200 FONDO DE FORTALECIMIENTO MUNICIPAL	32,893,460.00	-2,825,352.00	30,068,108.00	22,551,081.30	22,551,081.30	-10,342,378.70
820201 APORTACIONES AL FONDO DE FORTALECIMIENTO MUNIC	32,893,460.00	-2,825,352.00	30,068,108.00	22,551,081.30	22,551,081.30	-10,342,378.70
830000 Convenios	86,596.10	11,644,648.74	11,731,244.84	11,710,737.18	11,710,737.18	11,624,141.08
830100 FONDO APORTACIÓN COMUNIDADES	86,596.10	28,304.00	114,900.10	94,392.44	94,392.44	7,796.34
830101 ZOFEMAT DEL EJERCICIO	50,552.42	0.00	50,552.42	34,360.46	34,360.46	-16,191.96
830102 ZOFEMAT DE EJERCICIOS ANTERIORES	36,043.68	0.00	36,043.68	31,727.98	31,727.98	-4,315.70
830104 CONVENIO RECERTIFICACION DE PLAYAS LIMPIAS	0.00	28,304.00	28,304.00	28,304.00	28,304.00	28,304.00



MUNICIPIO DE ANGOSTURA

ESTADO ANALITICO DE INGRESOS POR RUBRO, TIPO, CLASE, CONCEPTO

DEL 1 DE ENERO AL 30 DE SEPTIEMBRE DE 2021

IPT-EAIRTCC-11-2109

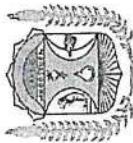
Rubro / Tipo / Clase / Concepto	Estimado (1)	Ingreso				Recaudado (5)	Diferencia (6 = 5 - 1)
		Ampliaciones y Reducciones (2)	Modificado (3 = 1 + 2)	Devengado (4)			
830200 CONVENIO APOYOS FINANCIEROS	0.00	11,616,344.74	11,616,344.74	11,616,344.74	11,616,344.74	11,616,344.74	
830201 APOYOS FINANCIEROS	0.00	11,616,344.74	11,616,344.74	11,616,344.74	11,616,344.74	11,616,344.74	
840000 Incentivos Derivados de la Colaboración Fiscal	3,773,439.00	2,931,886.03	6,705,325.03	5,483,475.03	5,483,475.03	1,710,036.03	
840100 INCENTIVOS DERIVADOS DE COLABORACION FISCAL	3,773,439.00	2,931,886.03	6,705,325.03	5,483,475.03	5,483,475.03	1,710,036.03	
840101 I.S.R POR RECUPERAR (ARTICULO 3B LCF)	3,770,000.00	2,588,726.00	6,358,726.00	5,136,876.00	5,136,876.00	1,366,876.00	
840102 I.S.R POR ENAJENACION DE BIENES	3,439.00	343,160.03	346,599.03	346,599.03	346,599.03	343,160.03	
030100 INGRESO DE FINANCIAMIENTO INTERNO	0.00	4,666,558.27	4,666,558.27	0.00	0.00	0.00	
030101 INGRESOS POR FINANCIAMIENTO INTERNO	0.00	4,666,558.27	4,666,558.27	0.00	0.00	0.00	
<b>Total</b>	<b>184,834,051.14</b>	<b>22,606,966.32</b>	<b>207,441,017.46</b>	<b>170,451,734.38</b>	<b>170,451,734.38</b>	<b>0.00</b>	

Bajo protesta de decir verdad declaramos que los Estados Financieros y sus Notas, son razonablemente correctos y son responsabilidad del emisor

M.C. AGLAEE MONTAÑA MARTINEZ  
 PRESIDENTA MUNICIPAL

ING. HERIBERTO TAPIA ARMENTA  
 TESORERO MUNICIPAL

C. HELEN ANGULO CASTRO  
 REGIDORA DE LA COMISION DE HACIENDA

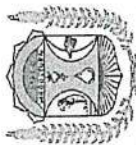


**MUNICIPIO DE ANGOSTURA**  
**ESTADO ANALITICO DEL EJERCICIO DEL PRESUPUESTO DE EGRESOS**  
**CLASIFICACION ADMINISTRATIVA**  
**DEL 1 DE ENERO AL 30 DE SEPTIEMBRE DE 2021**

IPT-EAEPECA-12-2109

Concepto	Egresos					Subejercicio
	Aprobado (1)	Ampliaciones/ (Reducciones) (2)	Modificado 3 = (1 + 2)	Devenegado (4)	Pagado (5)	
			3 = (1 + 2)	(4)	(5)	6 = (3 - 4)
7000-ATENCIÓN A LA JUVENTUD	518,028.75	8,179.50	546,208.25	335,309.31	333,309.31	210,898.94
1000-CONSTRUCCIONES	19,549,161.93	7,279,315.44	26,822,477.37	15,237,568.84	15,237,568.84	11,584,908.53
1002-DEUDA PÚBLICA	1,000,000.00	-984,415.70	75,584.30			75,584.30
4000-DIRECCIÓN DE ADMINISTRACIÓN	1,714,652.10	2,916.33	1,717,568.43	1,176,190.21	1,176,190.06	541,378.22
6000-DIRECCIÓN DE CULTURA	1,087,407.18	-6,893.80	1,081,013.38	678,420.98	674,220.98	407,592.40
6007-DIRECCIÓN DE DESARROLLO ECONÓMICO	1,190,732.40	60,031.98	1,250,764.38	797,155.49	755,155.49	493,608.89
6000-DIRECCIÓN DE ECOLOGÍA	2,614,328.70	63,096.52	2,677,425.22	1,786,159.20	1,781,978.63	891,266.02
4001-DIRECCIÓN DE EGRESOS	1,821,411.60	-74,833.63	1,746,577.97	1,143,254.11	1,131,802.07	603,323.86
6005-DIRECCIÓN DE GOBIERNO	700,138.05	26,567.08	726,705.13	482,377.45	477,977.45	252,887.68
3000-DIRECCIÓN DE INGRESOS	2,550,185.25	-17,865.70	2,532,319.55	1,659,399.26	1,651,068.26	872,220.29
6006-DIRECCIÓN DE PARTICIPACIÓN SOCIAL	3,751,927.65	351,844.46	3,903,772.11	2,693,449.40	2,678,028.40	1,210,322.71
2000-DIRECCIÓN DE SERVICIOS PÚBLICOS	950,313.00	706,270.04	1,656,583.04	1,451,374.43	1,441,133.09	235,208.61
3300-DIRECCIÓN DE TURISMO	485,238.60	-44,657.92	440,580.68	264,641.28	262,260.26	175,938.40
4003-DIRECCIÓN GENERAL DE BIENESTAR SOCIAL	4,329,470.30	-14,028.55	4,315,441.75	2,768,235.46	2,759,175.46	1,447,616.49
9000-DIRECCIÓN GENERAL DE OBRAS Y SERVICIOS PÚBLICOS	36,200,245.28	14,395,826.12	50,596,071.40	39,576,354.73	39,454,682.38	11,021,416.67
6009-DIRECCIÓN MUNICIPAL DE LA MUJER	719,026.20	-42,702.75	676,323.45	393,464.46	388,519.46	282,858.99
911-FMS	15,347,813.00	-109,234.00	15,238,579.00	9,578,741.60	9,578,741.60	5,659,837.40
912-FORTAMUN	32,893,460.00	-2,825,352.00	30,068,108.00	18,897,241.09	18,862,343.91	11,130,866.01
1000-GASTOS ADMINISTRATIVOS	3,294,553.73	1,168,239.15	4,462,792.88	3,865,822.11	3,845,822.11	566,970.77
6010-INSTITUTO DEL DEPORTE	8,858,020.04	-	8,858,020.04	5,470,458.20	5,401,731.68	598,272.32
2000-PRESIDENCIA MUNICIPAL	4,749,566.40	-6,010.77	4,743,555.63	3,048,892.48	3,018,992.34	4,924,586.48
1000-REGIDORES	2,529,878.36	32,296.01	2,562,174.37	1,681,131.25	1,672,860.25	1,894,661.15
3000-SECRETARÍA DE AYUNTAMIENTO	583,543.00	14,000.00	598,443.00	395,479.94	392,999.94	861,043.12
2100-SECRETARÍA DE LA PRESIDENCIA	465,825.15	5,200.00	471,025.15	297,416.60	295,616.60	202,963.06
3102-SINDICATURA ALHUEY	853,328.40	8,015.47	861,343.87	579,420.06	562,521.99	281,923.81
3104-SINDICATURA COL. AGRICOLA INDEPENDENCIA	665,608.00	-11,086.70	654,521.30	437,338.80	418,438.80	217,412.50
3103-SINDICATURA COLONIA AGRICOLA MEXICO	562,728.90	508.06	563,236.96	376,414.40	360,694.40	186,822.56
3108-SINDICATURA COSTA AZUL	332,141.40	58,215.99	390,357.39	246,179.73	193,482.70	144,177.66
3106-SINDICATURA DE LA ILAMA	750,701.40	1,071.95	751,773.35	474,750.02	458,050.02	277,023.33
3105-SINDICATURA GUSTAVO DIAZ ORDAZ	1,677,952.10	21,598.48	1,700,550.59	1,149,410.35	1,125,600.65	551,140.24
3101-SINDICATURA LA REFORMA	654,462.20	6,313.66	660,775.86	451,904.68	431,304.68	216,871.18
3107-SINDICATURA LEOPOLDO SANCHEZ CELIS	2,654,414.85	231,248.99	2,885,663.84	1,707,640.64	1,696,690.50	878,072.80



  
  

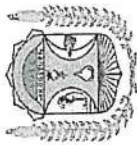



**MUNICIPIO DE ANGOSTURA**  
**ESTADO ANALITICO DEL EJERCICIO DEL PRESUPUESTO DE EGRESOS**  
**CLASIFICACION ADMINISTRATIVA**  
**DEL 1 DE ENERO AL 30 DE SEPTIEMBRE DE 2021**

IPT-EAEPECA-12-2109

Concepto	Egresos					Subejercicio
	Aprobado (1)	Ampliaciones/ (Reducciones) (2)	Modificado 3 = (1 + 2)	Devengado (4)	Pagado (5)	
1000-SISTEMA MUNICIPAL DIF	6,000,000.00		6,000,000.00	4,350,023.12	4,350,023.12	1,449,976.88
1000-TESORERIA MUNICIPAL	21,118,535.22	529,818.16	21,648,353.38	14,973,065.22	14,886,844.02	6,725,288.16
<b>TOTAL DEL GASTO</b>	<b>104,834,651.14</b>	<b>22,606,986.32</b>	<b>207,441,017.46</b>	<b>139,990,307.48</b>	<b>139,391,519.70</b>	<b>67,450,709.98</b>



**MUNICIPIO DE ANGOSTURA**  
**ESTADO ANALITICO DEL EJERCICIO DEL PRESUPUESTO DE EGRESOS**  
**CLASIFICACION ADMINISTRATIVA**  
**DEL 1 DE ENERO AL 30 DE SEPTIEMBRE DE 2021**

IPT-EA-EPECA-12-2109

Concepto	Egresos				Subejercicio
	Aprobado (1)	Ampliaciones/ (Reducciones) (2)	Modificado 3 = (1 + 2)	Devengado (4)	
Entidades Paramunicipales y Fiduciarios No Empresariales y No Financieros	-	-	-	-	-
Instituciones Públicas de la Seguridad Social	-	-	-	-	-
Entidades Paramunicipales Empresariales No Financieras con Participación Estatal	-	-	-	-	-
Mayoritarias	-	-	-	-	-
Fiduciarios Empresariales No Financieros con Participación Estatal	-	-	-	-	-
Mayoritaria	-	-	-	-	-
Entidades Paramunicipales Empresariales Financieras Monetarias con Participación Estatal Mayoritaria	-	-	-	-	-
Entidades Paramunicipales Empresariales Financieras No Monetarias con Participación Estatal Mayoritaria	-	-	-	-	-
Fiduciarios Financieros Públicos con Participación Estatal Mayoritaria	-	-	-	-	-
<b>TOTAL DEL GASTO</b>	<b>0.00</b>	<b>0.00</b>	<b>0.00</b>	<b>0.00</b>	<b>0.00</b>

Bajo protesta de decir verdad declaramos que los Estados Financieros y sus Notas, son razonablemente correctos y son responsabilidad del emisor

M.C. AGLAEE MONTOYA MARTINEZ  
 PRESIDENTA MUNICIPAL

ING. HERIBERTO ZAPATA ARMENTA  
 TESOERO MUNICIPAL

C. HELEN ANGULO CASTRO  
 REGIDORA DE LA COMISION DE HACIENDA



**MUNICIPIO DE ANGOSTURA**  
**ESTADO ANALITICO DEL EJERCICIO DEL PRESUPUESTO DE EGRESOS**  
**CLASIFICACION ECONOMICA (POR TIPO DE GASTO)**  
**DEL 1 DE ENERO AL 30 DE SEPTIEMBRE DE 2021**

IPT-EAEPCEGTG-13-2109

Concepto	Egresos						Subejercicio
	Aprobado	Ampliaciones/ (Reducciones)	Modificado	Devengado	Pagado		
	(1)	(2)	3 = (1 + 2)	(4)	(5)		
Gasto Corriente	149,857,876.31	11,809,164.14	161,667,040.35	111,794,154.21	111,195,366.43		49,872,886.14
Gasto de Capital	34,976,174.53	10,797,802.18	45,773,977.11	28,196,153.27	28,196,153.27		17,577,823.84
Amortización de la deuda y disminución de pasivos	0.00	0.00	0.00	0.00	0.00		0.00
Pensiones y Jubilaciones	0.00	0.00	0.00	0.00	0.00		0.00
Participaciones	0.00	0.00	0.00	0.00	0.00		0.00
<b>TOTAL DEL GASTO</b>	<b>184,834,051.14</b>		<b>207,441,017.46</b>		<b>139,391,519.70</b>		<b>67,450,708.98</b>

22,606,966.32

139,990,307.48

207,441,017.46

139,990,307.48

207,441,017.46

139,990,307.48

207,441,017.46

139,990,307.48

207,441,017.46

139,990,307.48

207,441,017.46

139,990,307.48

207,441,017.46

139,990,307.48

207,441,017.46

139,990,307.48

207,441,017.46

139,990,307.48

207,441,017.46

139,990,307.48

207,441,017.46

139,990,307.48

207,441,017.46

139,990,307.48

207,441,017.46

139,990,307.48

207,441,017.46

139,990,307.48

207,441,017.46

ING. HERIBERTO TRAJARMENTA

TESORERO MUNICIPAL

REGIDORA DE LA COMISION DE HACIENDA

C. HELEN ANGLULO CASTRO

PRESIDENTA MUNICIPAL

M.C. AGLAEE MORITOA MARTINEZ

**MUNICIPIO DE ANGOSTURA**  
**CARRETERA GUAMUCHIL ANGOSTURA KM 13.3, ANGOSTURA, SINALOA, MAN-970902-V57**  
**ESTADO DEL EJERCICIO DEL PRESUPUESTO DE EGRESOS POR CAPÍTULO DEL GASTO**  
**A DE SEPTIEMBRE DE 2021**

Ejercicio del Presupuesto Capítulo del Gasto	ESTADO DEL EJERCICIO DEL PRESUPUESTO DE EGRESOS POR CAPÍTULO DEL GASTO									
	1	2	3	4	5 = (3-4)	6	7	8	9 = (3-6)	10 = (8-8)
Nombre	Presupuesto de Egresos Aprobado	Ampliaciones/ (Reducciones)	Presupuesto Vigente	Comprometido	Presupuesto Disponible para comprometer	Devengado	Ejercido	Pagado	Subejercicio	Cuentas por Pagar (Deuda)
<b>100000 SERVICIOS PERSONALES</b>	104,339,638.28	-727,646.12	103,611,992.16	67,550,768.66	36,061,223.50	67,550,768.66	67,488,301.18	67,488,301.18	36,061,223.50	62,467.48
<b>110000 REMUNERACIONES AL PERSONAL DE CARÁCTER PERMANENTE</b>	57,907,276.35	-360,843.14	57,546,433.21	42,671,316.85	14,875,116.36	42,671,316.85	42,663,336.55	42,663,336.55	14,875,116.36	7,980.30
113000 Sueldos base al personal permanente	57,907,276.35	-360,843.14	57,546,433.21	42,671,316.85	14,875,116.36	42,671,316.85	42,663,336.55	42,663,336.55	14,875,116.36	7,980.30
113001 Sueldos Ordinarios	57,907,276.35	-360,843.14	57,546,433.21	42,671,316.85	14,875,116.36	42,671,316.85	42,663,336.55	42,663,336.55	14,875,116.36	7,980.30
<b>120000 REMUNERACIONES AL PERSONAL DE CARÁCTER TRANSITORIO</b>	11,742,075.00	-176,350.15	11,565,724.85	8,333,162.75	3,232,562.10	8,333,162.75	8,233,162.75	8,233,162.75	3,232,562.10	
121000 Honorarios asimilables a salarios	4,489,206.40	-339,121.84	4,150,084.56	2,731,015.07	1,419,068.49	2,731,015.07	2,731,015.07	2,731,015.07	1,419,068.49	
121001 Honorarios Asimilables a Salarios	4,489,206.40	-339,121.84	4,150,084.56	2,731,015.07	1,419,068.49	2,731,015.07	2,731,015.07	2,731,015.07	1,419,068.49	
122000 Sueldos base al personal eventual	7,252,868.60	82,771.69	7,335,640.29	5,502,147.68	1,833,492.61	5,502,147.68	5,502,147.68	5,502,147.68	1,833,492.61	
122001 Personal Extraordinario	7,252,868.60	82,771.69	7,335,640.29	5,502,147.68	1,833,492.61	5,502,147.68	5,502,147.68	5,502,147.68	1,833,492.61	
<b>130000 REMUNERACIONES ADICIONALES Y ESPECIALES</b>	12,187,222.66	-61,527.21	12,125,695.45	1,515,899.13	10,609,796.32	1,525,899.13	1,484,191.95	1,484,191.95	10,609,796.32	41,707.18
131000 Primas por años de servicios efectivos prestados	471,230.85		471,230.85	355,230.85	216,000.00	255,230.85	216,813.82	216,813.82	216,000.00	38,417.03
131001 PRIMA DE ANTIGÜEDAD	471,230.85		471,230.85	355,230.85	216,000.00	255,230.85	216,813.82	216,813.82	216,000.00	38,417.03
132000 Primas de vacaciones, dominical y gratificación de fin de año	10,517,983.75	16,094.73	10,534,078.48	236,232.76	10,309,845.72	236,232.76	232,942.61	232,942.61	10,309,845.72	3,290.15
132001 Aguinaldo	10,297,575.29	17,223.98	10,314,799.27	118,833.24	10,195,966.03	118,833.24	115,593.09	115,593.09	10,195,966.03	3,290.15
132002 Prima vacacional	230,408.46	870.75	231,279.21	117,349.52	113,929.69	117,349.52	117,349.52	117,349.52	113,929.69	
134000 Compensaciones	1,659,138.91	-550,882.89	1,108,256.02	1,034,435.52	74,220.50	1,034,435.52	1,034,435.52	1,034,435.52	74,220.50	
134001 COMPENSACIONES	1,659,138.91	-550,882.89	1,108,256.02	1,034,435.52	74,220.50	1,034,435.52	1,034,435.52	1,034,435.52	74,220.50	
140000 SEGURIDAD SOCIAL	32,106,185.37	170,100.42	32,276,285.79	7,627,636.52	4,598,649.27	7,627,636.52	7,627,636.52	7,627,636.52	4,598,649.27	
141000 Aportaciones de seguridad social	11,825,247.37	14,982.70	11,840,230.07	7,252,728.17	4,587,501.90	7,252,728.17	7,252,728.17	7,252,728.17	4,587,501.90	
141001 Cuotas IMSS, ISSSTE, etc.	8,204,487.94	12,890.82	8,217,378.76	4,756,522.44	3,460,866.32	4,756,522.44	4,756,522.44	4,756,522.44	3,460,866.32	
141002 CUOTAS IRY	3,620,759.43	2,091.88	3,622,851.31	2,496,205.73	1,126,635.58	2,496,205.73	2,496,205.73	2,496,205.73	1,126,635.58	
144000 Aportaciones para seguros	280,938.00	105,117.72	386,055.72	374,908.35	11,147.37	374,908.35	374,908.35	374,908.35	11,147.37	
144001 SEGURO DE VIDA	280,938.00	5,117.72	286,055.72	274,908.35	11,147.37	274,908.35	274,908.35	274,908.35	11,147.37	
144002 CLAUSULA TRIGESIMA (SEGURO DE VIDA)		100,000.00	100,000.00	100,000.00		100,000.00	100,000.00	100,000.00		
<b>150000 OTRAS PRESTACIONES SOCIALES Y ECONÓMICAS</b>	9,734,426.40	-232,355.94	9,502,070.46	7,008,723.41	2,493,347.05	7,008,723.41	6,995,943.41	6,995,943.41	2,493,347.05	12,780.00
152000 Indemnizaciones	500,000.00	-279,709.70	220,290.30	106,521.30	113,769.04	106,521.30	93,741.30	93,741.30	113,769.04	12,780.00
152001 Indemnizaciones	500,000.00	-279,709.70	220,290.30	106,521.30	113,769.04	106,521.30	93,741.30	93,741.30	113,769.04	12,780.00
154000 Prestaciones contractuales	9,234,426.40	47,253.76	9,281,680.16	6,902,202.11	2,379,578.01	6,902,202.11	6,902,202.11	6,902,202.11	2,379,578.01	




**MUNICIPIO DE ANGOSTURA**  
**CARRERA GUAMUCHIL ANGOSTURA KM 13.3, ANGOSTURA, SINALOA, MAN-970902-V57**  
**ESTADO DEL EJERCICIO DEL PRESUPUESTO DE EGRESOS POR CAPÍTULO DEL GASTO**  
**A DE SEPTIEMBRE DE 2021**

Ejercicio del Presupuesto Capítulo del Gasto	1	2	3	4	5 = (3+4)	6	7	8	9 = (8 - 6)	Cuentas por Pagar (Deuda)
<b>Nombre</b>										
154001 CANASTA BASICA	2,247,181.34		2,247,181.34	1,679,369.57	567,811.77	1,679,369.57	1,679,369.57	1,679,369.57	567,811.77	
154002 Uniformes	137,700.00	-16,517.72	121,182.28	95,882.02	25,300.26	95,882.02	95,882.02	95,882.02	25,300.26	
154003 Vacaciones		3,192.92	3,192.92	3,192.92	3,192.92	3,192.92	3,192.92	3,192.92		
154004 Quinquenios	6,055,198.38	34,246.56	6,089,444.94	4,562,308.44	1,527,136.50	4,562,308.44	4,562,308.44	4,562,308.44	1,527,136.50	
154005 BONO DE DISPENSA	301,800.00		301,800.00	224,100.00	77,700.00	224,100.00	224,100.00	224,100.00	77,700.00	
154006 VIDA CASA	416,146.64		416,146.64	310,922.16	105,224.48	310,922.16	310,922.16	310,922.16	105,224.48	
154007 CANASTA MAVIDEÑA	76,400.00		76,400.00	26,427.00	50,000.00	26,427.00	26,427.00	26,427.00	50,000.00	
154008 MATERIAL PARA CONSTRUCCION (ARENA Y GRAVA)	661,852.50	-16,640.00	645,212.50	484,030.00	161,182.50	484,030.00	484,030.00	484,030.00	161,182.50	
170000 PAGO DE ESTÍMULOS A SERVIDORES PÚBLICOS	661,852.50	-16,640.00	645,212.50	484,030.00	161,182.50	484,030.00	484,030.00	484,030.00	161,182.50	
171000 Estímulos	210,000.00	35,000.00	245,000.00	175,000.00	70,000.00	175,000.00	175,000.00	175,000.00	70,000.00	
171001 ESTÍMULO POR ANTIGÜEDAD	21,750.00	700.00	22,450.00	22,450.00	22,450.00	22,450.00	22,450.00	22,450.00		
171005 ESTÍMULO PARA INICIO ESCOLAR	31,200.00		31,200.00	31,200.00	31,200.00	31,200.00	31,200.00	31,200.00		
171006 DIA DE LAS MADRES	40,000.00		40,000.00	33,000.00	7,000.00	33,000.00	33,000.00	33,000.00	7,000.00	
171007 ESTÍMULO POR FAMILIAR	358,900.50	-45,340.00	313,560.50	253,580.00	59,980.50	253,580.00	253,580.00	253,580.00	59,980.50	
200000 MATERIALES Y SUMINISTROS	8,784,184.36	583,597.58	9,367,781.94	7,192,028.34	2,159,753.60	7,192,028.34	6,818,719.91	6,818,719.91	2,159,753.60	372,976.43
210000 MATERIALES DE ADMINISTRACIÓN, EMISIÓN DE DOCUMENTOS Y ARTÍCULOS OFICIALES	1,607,520.36	133,617.58	1,741,137.94	1,351,231.25	389,906.69	1,351,231.25	1,342,757.39	1,342,757.39	389,906.69	8,474.86
211000 Materiales útiles y equipos menores de oficina	1,092,600.00	-345.25	1,091,254.75	825,652.92	266,651.83	825,652.92	825,652.92	825,652.92	266,651.83	
211001 MATERIALES, ÚTILES Y EQUIPOS MENORES DE OFICINA	1,092,600.00	-385.25	1,091,214.75	825,652.92	266,651.83	825,652.92	825,652.92	825,652.92	266,651.83	
214000 Materiales útiles y equipos menores de tecnología de la información y	146,640.00	30,631.54	177,271.54	145,353.45	31,917.69	145,353.45	138,123.85	138,123.85	31,917.69	7,230.00
214001 MATERIALES, ÚTILES Y EQUIPOS MENORES DE TECNOLOGÍAS DE LA INFORMACIÓN Y	146,640.00	30,631.54	177,271.54	145,353.85	31,917.69	145,353.85	138,123.85	138,123.85	31,917.69	7,230.00
215000 Material Impreso e Información digital	237,390.36	72,348.94	309,739.30	249,908.29	59,831.01	249,908.29	249,908.29	249,908.29	59,831.01	
215001 MATERIAL IMPRESO E INFORMACION DIGITAL	237,390.36	10,349.45	247,739.81	187,948.80	59,831.01	187,948.80	187,948.80	187,948.80	59,831.01	
215002 Impresiones y Formas		3,622.49	3,622.49	3,622.49	3,622.49	3,622.49	3,622.49	3,622.49		
215003 PUBLICACIONES EN DIARIO OFICIAL		47,779.81	47,779.81	187,948.80	187,948.80	187,948.80	187,948.80	187,948.80		
216000 Material de limpieza	130,800.00	58,597.00	189,397.00	58,597.00	130,800.00	58,597.00	58,597.00	58,597.00		1,244.86
216001 Material de limpieza	130,800.00	31,022.35	161,822.35	130,317.19	31,505.16	130,317.19	129,072.33	129,072.33	31,505.16	1,244.86
220000 ALIMENTOS Y UTENSILIOS	312,360.00	176,539.00	488,899.00	457,682.03	31,236.97	457,682.03	456,189.99	456,189.99	31,236.97	1,472.04



**MUNICIPIO DE ANGOSTURA**  
**CARRETERA GUAMUCHIL ANGOSTURA KM 13.3, ANGOSTURA, SINALOA, MAN-970902-V57**  
**ESTADO DEL EJERCICIO DEL PRESUPUESTO DE EGRESOS POR CAPITULO DEL GASTO**  
**A DE SEPTIEMBRE DE 2021**

Epoca del Presupuesto Capitulo del Gasto	1	2	3	4	5 = (3-4)	6	7	8	9 = (3-6)	Cuentas por Pagar (Deuda)
<b>Nombre</b>										
221000 Productos alimenticios para personas	312,360.00	176,539.00	488,899.00	457,662.03	31,236.97	457,662.03	456,189.99	456,189.99	31,236.97	1,472.04
221004 ALIMENTOS Y UTENSILIOS	312,360.00	176,539.00	488,899.00	457,662.03	31,236.97	457,662.03	456,189.99	456,189.99	31,236.97	1,472.04
240000 MATERIALES Y ARTICULOS DE CONSTRUCCION Y DE REPARACION	10,300.00	21,420.60	31,620.60	21,742.60	9,878.00	21,742.60	21,742.60	21,742.60	9,878.00	
243000 Cal, yeso y productos de yeso		7,905.02	7,905.02	7,905.02		7,905.02	7,905.02	7,905.02		
243001 CAL Y YESO		7,905.02	7,905.02	7,905.02		7,905.02	7,905.02	7,905.02		
246000 Material eléctrico y electrónico		846.80	846.80	846.80		846.80	846.80	846.80		
246001 MATERIAL ELECTRICO		846.80	846.80	846.80		846.80	846.80	846.80		
247000 Artículos metálicos para la construcción		788.80	788.80	788.80		788.80	788.80	788.80		
247001 ARTICULOS METALICOS PARA LA CONSTRUCCION		788.80	788.80	788.80		788.80	788.80	788.80		
249000 Otros materiales y artículos de construcción y reparación	10,300.00	11,879.58	22,079.58	12,201.98	9,878.00	12,201.98	12,201.98	12,201.98	9,878.00	
249001 OTROS MATERIALES Y ARTICULOS DE CONSTRUCCION Y REPARACION	10,300.00	11,879.58	22,079.58	12,201.98	9,878.00	12,201.98	12,201.98	12,201.98	9,878.00	
250000 PRODUCTOS QUIMICOS, FARMACEUTICOS Y DE LABORATORIO		51,966.05	51,966.05	51,770.07	195.98	51,770.07	51,392.07	51,392.07	195.98	
251000 Productos químicos básicos		43,573.05	43,573.05	43,377.07	195.98	43,377.07	43,377.07	43,377.07	195.98	
251001 PRODUCTOS QUIMICOS, FARMACEUTICOS Y DE LABORATORIO		43,573.05	43,573.05	43,377.07	195.98	43,377.07	43,377.07	43,377.07	195.98	
252000 Fertilizantes, pesticidas y otros agroquímicos		1,607.00	1,607.00	1,607.00		1,607.00	1,229.00	1,229.00		
252001 OTROS PRODUCTOS QUIMICOS		1,607.00	1,607.00	1,607.00		1,607.00	1,229.00	1,229.00		
253000 Medicinas y productos farmacéuticos		6,786.00	6,786.00	6,786.00		6,786.00	6,786.00	6,786.00		
253002 PRUEBAS DE LABORATORIO		6,786.00	6,786.00	6,786.00		6,786.00	6,786.00	6,786.00		
260000 COMBUSTIBLES, LUBRICANTES Y ADITIVOS	6,259,200.00	582,681.39	6,841,881.39	5,212,911.99	1,628,969.40	5,212,911.99	4,854,413.86	4,854,413.86	1,628,969.40	358,168.13
261000 Combustibles, lubricantes y aditivos	6,259,200.00	582,681.39	6,841,881.39	5,212,911.99	1,628,969.40	5,212,911.99	4,854,413.86	4,854,413.86	1,628,969.40	358,168.13
261001 Combustibles y lubricantes	6,259,200.00	582,681.39	6,841,881.39	5,212,911.99	1,628,969.40	5,212,911.99	4,854,413.86	4,854,413.86	1,628,969.40	358,168.13
270000 VESTUARIO, BLANCOS, PRENDAS DE PROTECCION Y ARTICULOS DEPORTIVOS	331,200.00	-500.02	320,699.98	40,496.99	80,202.99	40,496.99	40,496.99	40,496.99	80,202.99	
271000 Vestuario y uniformes		30,000.00	30,000.00	29,999.99	0.01	29,999.99	29,999.99	29,999.99	0.01	
271002 VESTUARIO		30,000.00	30,000.00	29,999.99	0.01	29,999.99	29,999.99	29,999.99	0.01	
272000 Prendas de seguridad y protección personal	121,200.00	-30,500.02	90,699.98	10,497.00	80,202.98	10,497.00	10,497.00	10,497.00	80,202.98	
272001 PRENDAS DE SEGURIDAD Y PROTECCION PERSONAL	37,200.00	-30,000.00	7,200.00	2,250.00	4,950.00	2,250.00	2,250.00	2,250.00	4,950.00	
272002 EQUIPO DE PROTECCION PERSONAL	84,000.00	-500.02	83,499.98	8,247.00	75,252.98	8,247.00	8,247.00	8,247.00	75,252.98	

**MUNICIPIO DE ANGOSTURA**  
**CARRETERA GUAMUCHIL ANGOSTURA KM 13.3, ANGOSTURA, SINALOA, MAN-970902-V57**  
**ESTADO DEL EJERCICIO DEL PRESUPUESTO DE EGRESOS POR CAPÍTULO DEL GASTO**  
**A DE SEPTIEMBRE DE 2021**

Función del Presupuesto Capítulo del Gasto	1	2	3	4	5 = (3-4)	6	7	8	9 = (3-6)	Cuentas por Pagar (Deudas)
Nombre										10 = (6-8)
<b>280000 MATERIALES Y SUMINISTROS PARA SEGURIDAD</b>										
283000 Prendas de protección para seguridad pública y nacional	402,000.00	-397,110.00	4,890.00	4,882.00	8.00	4,882.00	1,250.00	1,250.00	8.00	3,632.00
283001 Prendas de protección para seguridad pública	402,000.00	-397,110.00	4,890.00	4,882.00	8.00	4,882.00	1,250.00	1,250.00	8.00	3,632.00
<b>290000 HERRAMIENTAS, REFACCIONES Y ACCESORIOS MENORES</b>										
291000 Herramientas y utensilios menores	55,704.00	14,982.98	70,686.98	51,330.41	19,356.57	51,330.41	50,477.01	50,477.01	19,356.57	853.40
291001 Herramientas y utensilios menores	55,704.00	14,982.98	70,686.98	51,330.41	19,356.57	51,330.41	50,477.01	50,477.01	19,356.57	853.40
<b>294000 Refacciones y accesorios menores de equipo de cómputo y tecnologías de la información</b>										
294002 Refacciones y accesorios menores de equipo de cómputo y tecnologías de la información	31,200.00	22,910.00	54,230.00	46,235.61	7,994.39	46,235.61	45,382.21	45,382.21	7,994.39	853.40
294001 Refacciones y accesorios menores de equipo de cómputo y tecnologías de la información	31,200.00	22,910.00	54,230.00	46,235.61	7,994.39	46,235.61	45,382.21	45,382.21	7,994.39	853.40
<b>300000 SERVICIOS GENERALES</b>										
300000 SERVICIOS GENERALES	24,384.00	-7,977.02	16,456.98	5,094.80	11,362.18	5,094.80	5,094.80	5,094.80	11,362.18	853.40
300001 Servicios Generales	24,384.00	-7,977.02	16,456.98	5,094.80	11,362.18	5,094.80	5,094.80	5,094.80	11,362.18	853.40
<b>310000 ENERGÍA ELÉCTRICA</b>										
311000 Energía eléctrica	22,876,887.16	971,941.06	23,848,828.22	17,970,458.26	5,878,369.96	17,970,458.26	17,809,291.39	17,809,291.39	5,878,369.96	161,166.87
311001 Consumo de Energía Eléctrica	22,876,887.16	971,941.06	23,848,828.22	17,970,458.26	5,878,369.96	17,970,458.26	17,809,291.39	17,809,291.39	5,878,369.96	161,166.87
311002 Mantenimiento de Alumbrado Público	15,536,140.00	154,935.81	15,691,075.81	12,099,040.64	3,592,035.17	12,099,040.64	12,091,091.10	12,091,091.10	3,592,035.17	7,949.54
311003 Consumo de Agua (Pestaje)	13,078,000.00	95,542.41	13,173,542.41	9,620,881.70	3,552,660.71	9,620,881.70	9,620,881.70	9,620,881.70	3,552,660.71	
311004 Mantenimiento de Alumbrado Público	13,000,000.00	-158,849.28	12,841,150.72	9,288,490.01	3,552,660.71	9,288,490.01	9,288,490.01	9,288,490.01	3,552,660.71	
311005 Agua	78,000.00	254,391.69	332,391.69	332,391.69		332,391.69	332,391.69	332,391.69		
313000 Agua	2,400,000.00		2,400,000.00	2,400,000.00		2,400,000.00	2,400,000.00	2,400,000.00		
313001 Consumo de Agua (Pestaje)	2,400,000.00		2,400,000.00	2,400,000.00		2,400,000.00	2,400,000.00	2,400,000.00		
314000 Telefonía tradicional	58,140.00	-335.00	57,805.00	41,824.00	15,981.00	41,824.00	37,161.00	37,161.00	15,981.00	4,663.00
314001 Telefonía tradicional	58,140.00	-335.00	57,805.00	41,824.00	15,981.00	41,824.00	37,161.00	37,161.00	15,981.00	4,663.00
<b>316000 SERVICIOS DE TELECOMUNICACIONES Y SATELITES</b>										
316001 SERVICIO A REPETIDORA DE RADIOS	23,200.00	23,200.00	23,200.00	3,286.54	19,913.46	3,286.54	3,286.54	3,286.54	19,913.46	3,286.54
317000 Servicios de acceso de informafredes y procesamiento de informafredes	36,528.40	36,528.40	36,528.40	33,048.40	3,480.00	33,048.40	33,048.40	33,048.40	3,480.00	3,480.00
317001 Hospedaje y Diseño de Página Web	1,728.40	1,728.40	1,728.40	1,728.40		1,728.40	1,728.40	1,728.40		
317003 SERVICIO Y MANTENIMIENTO DE SOFTWARE	34,800.00	34,800.00	34,800.00	31,320.00	3,480.00	31,320.00	31,320.00	31,320.00	3,480.00	3,480.00
320000 SERVICIOS DE ARRENDAMIENTO	208,800.00	189,252.40	398,052.40	313,562.20	84,690.20	313,562.20	313,562.20	313,562.20	84,690.20	84,690.20
322000 Arrendamiento de edificios	34,800.00	34,800.00	34,800.00	17,400.00	17,400.00	17,400.00	17,400.00	17,400.00	17,400.00	17,400.00
322001 Arrendamiento de edificios	34,800.00	34,800.00	34,800.00	17,400.00	17,400.00	17,400.00	17,400.00	17,400.00	17,400.00	17,400.00
323000 Arrendamiento de mobiliario y equipo de administración educacional y recreativo	96,000.00	96,000.00	96,000.00	72,000.00	24,000.00	72,000.00	72,000.00	72,000.00	24,000.00	24,000.00
323001 Arrendamiento de Copiadoras	96,000.00	96,000.00	96,000.00	72,000.00	24,000.00	72,000.00	72,000.00	72,000.00	24,000.00	24,000.00

20/10/2021

Página 4 de 10

**MUNICIPIO DE ANGOSTURA**  
**CARRETERA GUAMUCHIL ANGOSTURA KM 13.3, ANGOSTURA, SINALOA, MAN-970902-V57**  
**ESTADO DEL EJERCICIO DEL PRESUPUESTO DE EGRESOS POR CAPÍTULO DEL GASTO**  
**A DE SEPTIEMBRE DE 2021**

Ejercicio del Presupuesto Capítulo del Gasto	Nombre	1	2	3	4	5 = (3-4)	6	7	8	9 = (3-6)	Cuentas por Pagar (Deuda)
			Ampliaciones/ (Reducciones)	Presupuesto Vigente	Comprometido	Disponibile para comprometer	Devengado	Ejercido	Pagado	Subejercicio	10= (6-8)
326000	Arrendamiento de maquinaria otros equipos y herramientas	23,200.00		23,200.00	23,200.00		23,200.00	23,200.00	23,200.00		
326001	Arrendamiento de Maquinaria Pesada	23,200.00		23,200.00	23,200.00		23,200.00	23,200.00	23,200.00		
327000	Arrendamiento de activos intangibles	12,074.20		12,074.20	12,074.20		12,074.20	12,074.20	12,074.20		
327001	LICENCIAS SOFTWARE	12,074.20		12,074.20	12,074.20		12,074.20	12,074.20	12,074.20		
329000	Otros arrendamientos	78,000.00		78,000.00	78,000.00		78,000.00	78,000.00	78,000.00		
319001	RENTA DE MOBILIARIO	78,000.00		78,000.00	78,000.00		78,000.00	78,000.00	78,000.00		
330000	SERVICIOS PROFESIONALES, CIENTÍFICOS, TÉCNICOS Y OTROS SERVICIOS	442,560.00		442,560.00	442,560.00		442,560.00	442,560.00	442,560.00		
331000	Servicios legales, de contabilidad auditoría y relacionados	146,160.00		146,160.00	146,160.00		146,160.00	146,160.00	146,160.00		
331001	Honorarios Profesionales	59,027.74		59,027.74	59,027.74		59,027.74	59,027.74	59,027.74		
331003	ASESORIA Y CONSULTORIA LEGAL	337,324.58		337,324.58	337,324.58		337,324.58	337,324.58	337,324.58		
331004	SERVICIOS DE CONTABILIDAD Y AUDITORIA	146,160.00		146,160.00	146,160.00		146,160.00	146,160.00	146,160.00		
334000	Servicios de capacitación	296,400.00		296,400.00	296,400.00		296,400.00	296,400.00	296,400.00		
334001	SERVICIOS DE CAPACITACION	296,400.00		296,400.00	296,400.00		296,400.00	296,400.00	296,400.00		
334003	CAPACITACIÓN Y ADIESTRAMIENTO	51,600.00		51,600.00	51,600.00		51,600.00	51,600.00	51,600.00		
340000	SERVICIOS FINANCIEROS, BANCARIOS Y COMERCIALES	231,914.16		231,914.16	231,914.16		231,914.16	231,914.16	231,914.16		
341000	Servicios financieros y bancarios	48,000.00		48,000.00	48,000.00		48,000.00	48,000.00	48,000.00		
341001	Inbienes por financiamiento y Comisiones Bancarias	48,000.00		48,000.00	48,000.00		48,000.00	48,000.00	48,000.00		
346000	Seguros de responsabilidad patrimonial y finanzas	2,465.00		2,465.00	2,465.00		2,465.00	2,465.00	2,465.00		
344001	seguros y finanzas	2,465.00		2,465.00	2,465.00		2,465.00	2,465.00	2,465.00		
345000	Seguro de bienes patrimoniales	183,914.16		183,914.16	183,914.16		183,914.16	183,914.16	183,914.16		
345001	Seguros y Finanzas de Bienes	183,914.16		183,914.16	183,914.16		183,914.16	183,914.16	183,914.16		
347000	Fletes y manobras	32,190.37		32,190.37	32,190.37		32,190.37	32,190.37	32,190.37		
347001	Fletes y Acarreos	32,190.37		32,190.37	32,190.37		32,190.37	32,190.37	32,190.37		
350000	SERVICIOS DE INSTALACIÓN, REPARACIÓN, MANTENIMIENTO Y CONSERVACIÓN	1,621,920.00		1,621,920.00	1,621,920.00		1,621,920.00	1,621,920.00	1,621,920.00		
351000	Conservación y mantenimiento menor de Inmuebles	322,800.00		322,800.00	322,800.00		322,800.00	322,800.00	322,800.00		
351001	Conservación y mantenimiento menor de Inmuebles	322,800.00		322,800.00	322,800.00		322,800.00	322,800.00	322,800.00		

20/10/2021




Página 5 de 10

**MUNICIPIO DE ANGOSTURA**  
**CARRETERA GUAMUCHIL ANGOSTURA KM 13.3, ANGOSTURA, SINALOA. MAN-970902-V57**  
**ESTADO DEL EJERCICIO DEL PRESUPUESTO DE EGRESOS POR CAPITULO DEL GASTO**  
**A DE SEPTIEMBRE DE 2021**

Ejercicio del Presupuesto Capítulo del Gasto	Nombre	1	2	3	4	5	6	7	8	9	10
		Presupuesto de Egresos Aprobado	Ampliaciones/ (Reducciones)	Presupuesto Vigente	Comprometido	Presupuesto Disponible para comprometer	Devengado	Ejercido	Pagado	Subejercicio	Cuentas por Pagar (Deuda)
						5 = (3-4)				9 = (3-6)	10 = (6-8)
351002	Mantenimiento de Calles y Caminos	64,000.00	-23,047.79	60,952.21	52,586.60	8,365.61	52,586.60	52,586.60	52,586.60	8,365.61	
351003	Conservación de Parques y Jardines	12,760.00	12,760.00	12,760.00	12,760.00	12,760.00	12,760.00	12,760.00	12,760.00		
351007	Mantenimiento y Mejoras de Oficina	32,400.00	-4,100.00	28,300.00	4,000.00	24,300.00	4,000.00	4,000.00	4,000.00	24,300.00	1,490.00
351008	MANTENIMIENTO Y MEJORAS DE EDIFICIO	206,400.00	105,583.06	311,983.06	149,147.86	162,835.20	149,147.86	147,657.86	147,657.86	162,835.20	
352000	Instalación reparación y mantenimiento de mobiliario y equipo de administración	41,880.00	-21,312.49	20,567.51	5,137.50	15,430.01	5,137.50	5,137.50	5,137.50	15,430.01	
352001	Reparación y Mantenimiento de Mobiliario y Equipo de Oficina	41,880.00	-21,312.49	20,567.51	5,137.50	15,430.01	5,137.50	5,137.50	5,137.50	15,430.01	
353000	Instalación reparación y mantenimiento de equipo de cómputo y tecnología de la	16,800.00	-8,672.50	8,127.50	400.00	7,727.50	400.00	400.00	400.00	7,727.50	
353001	Reparación y Mantenimiento de Equipo de Computo	16,800.00	-8,672.50	8,127.50	400.00	7,727.50	400.00	400.00	400.00	7,727.50	
355000	Reparación y mantenimiento de equipo de transporte	1,240,440.00	311,218.33	1,551,658.33	1,189,185.75	362,472.58	1,189,185.75	1,099,477.96	1,099,477.96	362,472.58	89,707.79
355001	Reparación y Mantenimiento de Equipo de Transporte	1,240,440.00	311,218.33	1,551,658.33	1,189,185.75	362,472.58	1,189,185.75	1,099,477.96	1,099,477.96	362,472.58	89,707.79
357000	Instalación reparación y mantenimiento de maquinaria, otros equipos y herramienta	1,906.00	1,906.00	1,906.00	1,906.00	1,906.00	1,906.00	1,906.00	1,906.00		
357003	REPARACION Y MANTENIMIENTO DE HERRAMIENTA	1,906.00	1,906.00	1,906.00	1,906.00	1,906.00	1,906.00	1,906.00	1,906.00		
359000	Servicios de jardinería y fumigación	16,760.00	16,760.00	16,760.00	16,760.00	16,760.00	16,760.00	16,760.00	16,760.00		
359001	Fumigaciones y Descaharización	12,760.00	12,760.00	12,760.00	12,760.00	12,760.00	12,760.00	12,760.00	12,760.00		
359002	Reflorestación	4,000.00	4,000.00	4,000.00	4,000.00	4,000.00	4,000.00	4,000.00	4,000.00		
360000	SERVICIOS DE COMUNICACIÓN SOCIAL Y PUBLICIDAD	890,400.00	18,001.00	908,401.00	585,644.05	322,756.95	585,644.05	585,644.05	585,644.05	322,756.95	
361000	Difusión por radio, televisión y otros medios de mensajes sobre programas y	890,400.00	-176.00	890,224.00	585,644.05	304,579.95	585,644.05	585,644.05	585,644.05	304,579.95	
361001	Difusión Social	880,200.00	-176.00	880,024.00	581,120.05	299,079.95	581,120.05	581,120.05	581,120.05	299,079.95	
361002	Rehabilitación	10,200.00		10,024.00	4,524.00	5,500.00	4,524.00	4,524.00	4,524.00	5,500.00	
366000	Servicio de creación y difusión de contenido exclusivamente a través de Internet	18,177.00	18,177.00	18,177.00	18,177.00	18,177.00	18,177.00	18,177.00	18,177.00		
366001	SERVICIOS DE CREACION, DIFUSION DE CONTENIDO EXCLUSIVAMENTE A TRAVES DE INTERNET	18,177.00	18,177.00	18,177.00	18,177.00	18,177.00	18,177.00	18,177.00	18,177.00		
370000	SERVICIOS DE TRASLADO Y VIÁTICOS	342,480.00	-147,817.96	194,662.04	96,169.02	158,473.02	96,169.02	96,169.02	96,169.02	158,473.02	1,864.17
371000	Pasajes aéreos	10,200.00		10,200.00	10,200.00	10,200.00	10,200.00	10,200.00	10,200.00		
371001	Pasajes aéreos	10,200.00		10,200.00	10,200.00	10,200.00	10,200.00	10,200.00	10,200.00		
372000	Pasajes terrestres	2,640.00		2,640.00	2,640.00	2,640.00	2,640.00	2,640.00	2,640.00		

**MUNICIPIO DE ANGOSTURA**  
**CARRERA GUAMUCHIL ANGOSTURA KM 13.3, ANGOSTURA, SINALOA, MAN-970902-V57**

**ESTADO DEL EJERCICIO DEL PRESUPUESTO DE EGRESOS POR CAPÍTULO DEL GASTO  
A DE SEPTIEMBRE DE 2021**


Ejercicio del Presupuesto Capítulo del Gasto	Nombre										
	1	2	3	4	5 = (3-4)	6	7	8	9 = (3-6)	10 = (6-8)	
372001 Pasajes Terrestres	2,640.00		2,640.00		2,640.00				2,640.00		
375001 Viáticos en el país	329,640.00	-147,817.96	181,822.04	36,189.02	145,633.02	36,189.02	34,324.85	34,324.85	145,633.02	34,324.85	1,864.17
375001 Gastos de viaje y gas de trabajo	329,640.00	-147,817.96	181,822.04	36,189.02	145,633.02	36,189.02	34,324.85	34,324.85	145,633.02	34,324.85	1,864.17
380000 SERVICIOS OFICIALES	559,020.00	253,452.06	812,472.06	683,691.37	128,780.69	683,691.37	666,576.30	666,576.30	128,780.69	666,576.30	17,115.07
382000 Gastos de orden social y cultural	350,000.00	259,245.88	609,245.88	522,066.76	87,179.12	522,066.76	512,068.16	512,068.16	87,179.12	512,068.16	9,938.60
382001 Actividades Civicas y Culturales	240,000.00	93,486.00	333,486.00	272,624.25	60,861.75	272,624.25	264,354.25	264,354.25	60,861.75	264,354.25	8,270.00
382002 Arreglos Fiancías y Coronas	60,000.00	1,000.00	61,000.00	53,137.99	7,862.01	53,137.99	51,357.99	51,357.99	7,862.01	51,357.99	1,580.00
382004 PROMOCION DE CULTURA	36,000.00	-12,301.08	23,697.92	18,873.95	4,823.97	18,873.95	18,873.95	18,873.95	4,823.97	18,873.95	88.60
382005 EVENTOS Y FIESTAS	14,000.00	177,061.96	191,061.96	177,370.57	13,691.39	177,370.57	177,381.97	177,381.97	13,691.39	177,381.97	7,176.47
385000 Gastos de representación	209,820.00	-5,793.82	202,826.18	161,684.61	41,141.57	161,684.61	154,508.14	154,508.14	41,141.57	154,508.14	7,176.47
385002 ATENCION A INVITADOS ESPECIALES	209,820.00	-5,793.82	202,826.18	161,684.61	41,141.57	161,684.61	154,508.14	154,508.14	41,141.57	154,508.14	7,176.47
390000 OTROS SERVICIOS GENERALES	3,043,648.00	-900,935.02	2,142,712.98	1,784,488.38	758,224.60	1,784,488.38	1,781,109.08	1,781,109.08	758,224.60	1,781,109.08	3,279.30
392000 Impuestos y derechos	33,600.00	-22,512.00	11,088.00	8,120.00	2,968.00	8,120.00	8,120.00	8,120.00	2,968.00	8,120.00	2,968.00
392002 Tenencias y Placas	33,600.00	-22,512.00	11,088.00	8,120.00	2,968.00	8,120.00	8,120.00	8,120.00	2,968.00	8,120.00	2,968.00
398000 Impuestos sobre edificaciones y otros que se deriven de una rebación aboral	1,897,608.00		1,897,608.00	1,433,935.00	463,673.00	1,433,935.00	1,433,935.00	1,433,935.00	463,673.00	1,433,935.00	463,673.00
398001 Impuesto sobre Nómina	1,897,608.00		1,897,608.00	1,433,935.00	463,673.00	1,433,935.00	1,433,935.00	1,433,935.00	463,673.00	1,433,935.00	463,673.00
399000 Otros servicios generales	1,122,440.00	-478,423.02	644,016.98	342,433.38	301,583.60	342,433.38	339,054.08	339,054.08	301,583.60	339,054.08	3,279.30
399001 Gastos Generales	1,015,610.00	-582,674.74	432,935.26	163,380.04	269,555.22	163,380.04	160,000.74	160,000.74	269,555.22	160,000.74	3,279.30
399004 ACTIVOS MENORES	106,800.00	71,721.72	178,521.72	146,573.34	31,948.38	146,573.34	146,573.34	146,573.34	31,948.38	146,573.34	31,948.38
399006 CARNAVAL ANGOSTURA		31,480.00	31,480.00	31,480.00		31,480.00	31,480.00	31,480.00		31,480.00	
400000 TRANSFERENCIAS, ASIGNACIONES, SUBSIDIOS Y OTRAS AYUDAS	12,847,184.58	2,378,699.05	15,225,883.63	9,549,943.51	5,675,940.12	9,549,943.51	9,547,768.51	9,547,768.51	5,675,940.12	9,547,768.51	2,175.00
410000 TRANSFERENCIAS INTERNAS Y ASIGNACIONES AL SECTOR PÚBLICO	8,000,004.00		8,000,004.00	5,551,754.80	2,448,249.20	5,551,754.80	5,551,754.80	5,551,754.80	2,448,249.20	5,551,754.80	2,448,249.20
414000 Asignaciones presupuestarias a Órganos Autónomos	8,000,004.00		8,000,004.00	5,551,754.80	2,448,249.20	5,551,754.80	5,551,754.80	5,551,754.80	2,448,249.20	5,551,754.80	2,448,249.20
414001 SISTEMA MUNICIPAL DIF	6,000,000.00		6,000,000.00	4,150,023.12	1,849,976.88	4,150,023.12	4,150,023.12	4,150,023.12	1,849,976.88	4,150,023.12	1,849,976.88
414005 INSTITUTO MUNICIPAL DE CULTURA FISICA Y EL DEPORTE DE ANGOSTURA	2,000,004.00		2,000,004.00	1,401,731.68	598,272.32	1,401,731.68	1,401,731.68	1,401,731.68	598,272.32	1,401,731.68	598,272.32
420000 TRANSFERENCIAS AL RESTO DEL SECTOR PÚBLICO	2,076,313.58	376,772.54	2,453,086.12	2,298,620.54	154,465.58	2,298,620.54	2,298,620.54	2,298,620.54	154,465.58	2,298,620.54	154,465.58
423000 Transferencias otorgadas para Instituciones paraestatales públicas financieras	2,076,313.58	376,772.54	2,453,086.12	2,298,620.54	154,465.58	2,298,620.54	2,298,620.54	2,298,620.54	154,465.58	2,298,620.54	154,465.58

**MUNICIPIO DE ANGOSTURA**  
**CARRETERA GUAMUCHIL ANGOSTURA KM 13.3, ANGOSTURA, SINALOA, MAN-970902-V57**  
**ESTADO DEL EJERCICIO DEL PRESUPUESTO DE EGRESOS POR CAPÍTULO DEL GASTO**  
**A DE SEPTIEMBRE DE 2021**

Capítulo del Gasto	Ejercicio del Presupuesto	Nombre	1	2	3	4	5 = (3-4)	6	7	8	9 = (3-6)	Cuentas por Pagar (Deuda)	10 = (6-8)
			Presupuesto de Egresos Aprobado	Ampliaciones/ (Reducciones)	Presupuesto Vigente	Comprometido	Presupuesto Disponible para comprometer	Devengado	Ejercido	Pagado	Subejercicio		
423001	COM EST DE GESTION EMPRESARIAL		246,326.68	-2,500.00	244,226.68	181,490.22	62,836.46	181,490.22	181,490.22	181,490.22	62,836.46		
423004	PREDIAL RUSTICO		1,469,486.90	373,774.45	1,843,211.36	1,843,211.36	1,843,211.36	1,843,211.36	1,843,211.36	1,843,211.36	1,843,211.36		
423005	PREDIAL URBANO		360,000.00	5,548.08	365,548.08	273,918.96	91,629.12	273,918.96	273,918.96	273,918.96	91,629.12		
440000	AYUDAS SOCIALES		2,770,867.00	2,001,916.51	4,772,793.51	1,699,568.17	3,073,225.34	1,699,568.17	1,697,393.17	1,697,393.17	3,073,225.34		2,175.00
441000	Ayudas sociales a personas		1,109,780.10	969,578.73	2,019,358.83	918,855.97	1,100,502.86	918,855.97	918,855.97	918,855.97	1,100,502.86		
441001	Apoyos Económicos		480,000.00	540,639.64	1,020,639.64	905,855.97	114,783.67	905,855.97	905,855.97	905,855.97	114,783.67		
441006	OTRO TIPO DE ASISTENCIA SOCIAL		629,780.10	368,939.09	998,719.19	13,000.00	985,719.19	13,000.00	13,000.00	13,000.00	985,719.19		
442000	Becas y otros ayudas para programas de capacitación		156,000.00	-40,000.00	116,000.00	35,600.00	80,400.00	35,600.00	35,600.00	35,600.00	80,400.00		
442001	Becas		156,000.00	-40,000.00	116,000.00	35,600.00	80,400.00	35,600.00	35,600.00	35,600.00	80,400.00		
443000	Ayudas sociales a Instituciones de enseñanza		524,816.75	595,024.31	1,119,841.06	187,833.40	932,007.66	187,833.40	187,833.40	187,833.40	932,007.66		
443002	Apoyo al Deporte		524,816.75	595,024.31	1,119,841.06	187,833.40	932,007.66	187,833.40	187,833.40	187,833.40	932,007.66		
445000	Ayudas sociales a Instituciones sin fines de lucro		980,170.15	537,323.47	1,517,493.62	557,278.80	960,314.82	557,278.80	555,103.80	555,103.80	960,314.82		2,175.00
445001	Ayuda a patronato de Bomberos		419,853.40	79,810.11	499,663.51	150,586.80	349,076.71	150,586.80	150,586.80	150,586.80	349,076.71		
445002	AYUDAS SOCIALES A INSTITUCIONES SIN FINES DE LUCRO		15,600.00	366,834.71	382,434.71	212,542.46	169,892.25	212,542.46	210,367.48	210,367.48	169,892.25		
445003	AYUDAS SOCIALES A INSTITUCIONES DE SALUD		20,000.00	-9,084.03	10,915.97	5,916.00	4,999.97	5,916.00	5,916.00	5,916.00	4,999.97		
445004	APOYO A CRUZ ROJA		524,816.75	99,762.68	624,579.43	188,233.54	436,345.89	188,233.54	188,233.54	188,233.54	436,345.89		
500000	BIENES MUEBLES, INMUEBLES E INTANGIBLES		386,156.26	146,895.51	533,051.77	516,761.77	16,290.00	516,761.77	516,761.77	516,761.77	16,290.00		
510000	MOBILIARIO Y EQUIPO DE ADMINISTRACIÓN		386,156.26	-11,861.05	374,295.21	358,095.21	16,200.00	358,095.21	358,095.21	358,095.21	16,200.00		
511000	Muebles de oficina y estantería		323,156.26	-906,946.26	16,200.00	16,200.00	16,200.00	16,200.00	16,200.00	16,200.00	16,200.00		
511001	MOBILIARIO Y EQUIPO DE OFICINA		36,000.00		36,000.00	36,000.00		36,000.00	36,000.00	36,000.00			
511002	2% DESARROLLO INSTITUCIONAL		306,956.26	-306,956.26									
515000	Equipo de cómputo y de tecnologías de la información		295,095.21	295,095.21	295,095.21	295,095.21		295,095.21	295,095.21	295,095.21			
515001	EQUIPO DE COMPUTO												
515004	IMPRESORA MULTIFUNCIONAL		286,659.21	286,659.21	286,659.21	286,659.21		286,659.21	286,659.21	286,659.21			
519000	Otros mobiliarios y equipos de administración		8,436.00	8,436.00	8,436.00	8,436.00		8,436.00	8,436.00	8,436.00			
519001	OTROS MOBILIARIOS Y EQUIPOS DE ADMINISTRACION		63,000.00	63,000.00	63,000.00	63,000.00		63,000.00	63,000.00	63,000.00			
540000	VEHICULOS Y EQUIPO DE TRANSPORTE		158,666.56	158,666.56	158,666.56	158,666.56		158,666.56	158,666.56	158,666.56			
541000	Vehículos y equipo bienestar		158,666.56	158,666.56	158,666.56	158,666.56		158,666.56	158,666.56	158,666.56			

**MUNICIPIO DE ANGOSTURA**  
**CARRETERA GUAMUCHIL ANGOSTURA KM 13.3, ANGOSTURA, SINALOA. MAN-970902-V57**  
**ESTADO DEL EJERCICIO DEL PRESUPUESTO DE EGRESOS POR CAPÍTULO DEL GASTO**  
**A DE SEPTIEMBRE DE 2021**

Ejercicio del Presupuesto Capítulo del Gasto	Nombre	1	2	3	4	5 = (3-4)	6	7	8	9 = (3 - 6)	10 = (6-8)
		Presupuesto de Egresos Aprobado	Ampliaciones/ (Reducciones)	Presupuesto Vigente	Comprometido	Presupuesto Disponible para comprometer	Devengado	Ejercido	Pagado	Subejercicio	Cuentas por Pagar (Deuda)
541001	Equipo de Transporte		158,666.56	158,666.56	158,666.56		158,666.56	158,666.56	158,666.56		
600000	INVERSIÓN PÚBLICA	34,590,018.67	10,650,996.67	45,241,015.34	39,595,393.82	5,645,621.52	27,679,391.50	27,679,391.50	27,679,391.50	17,561,623.84	
610000	OBRA PÚBLICA EN BIENES DE DOMINIO PÚBLICO	34,590,018.67	10,650,996.67	45,241,015.34	39,595,393.82	5,645,621.52	27,679,391.50	27,679,391.50	27,679,391.50	17,561,623.84	
616000	Otras construcciones de Ingeniería civil u obra pesada	15,040,856.74	-1,527,419.52	13,513,437.22	13,492,918.06	20,519.16	7,853,599.82	7,853,599.82	7,853,599.82	5,659,837.40	
616002	APLICACION FASMA	25,978.83	113,390.00	139,368.83	113,390.00	25,978.83	113,390.00	113,390.00	113,390.00	25,978.83	
616003	APLICACIONES ZOFEMAT		4,905,100.75	4,905,100.75	4,617,324.93	287,775.82	4,588,222.84	4,588,222.84	4,588,222.84	316,877.91	
616005	OBRA PÚBLICA DIRECTA	19,523,183.10	7,159,925.44	26,683,108.54	21,371,760.83	5,311,347.71	15,124,178.84	15,124,178.84	15,124,178.84	11,556,939.70	
616007	APLICACIÓN DE IMPUESTO PREDIAL RUSTICO	25,978.83	9,526,988.27	9,552,967.10	9,531,285.44	21,681.66	9,531,285.44	9,531,285.44	9,531,285.44	21,681.66	
800000	PARTICIPACIONES Y APORTACIONES	25,978.83	26.88	26,005.71	14,308.05	11,697.66	14,308.05	14,308.05	14,308.05	11,697.66	
810000	PARTICIPACIONES	25,978.83	26.88	26,005.71	14,308.05	11,697.66	14,308.05	14,308.05	14,308.05	11,697.66	
816000	Convenios de colaboración administrativa	25,978.83	26.88	26,005.71	14,308.05	11,697.66	14,308.05	14,308.05	14,308.05	11,697.66	
816001	ZOFEMAT		26.88	26,005.71	14,308.05	11,697.66	14,308.05	14,308.05	14,308.05	11,697.66	
850000	CONVENIOS										
851000	Convenios de resignación										
851010	CONVENIO CON JUJAPANG CONSTRUCCION PLANTA FOTABILIZADORA DE 60 LPS EN CAPOMOS										
851011	CONVENIO VIVIENDA 2019, CON COMISION DE VIVERIDA DEL ESTADO DE SINALOA										
851012	CONVENIO CON JUJAPANG EQUIPAMIENTO HIDRAULICO PARA MEJORAMIENTO DE AGUA										
851013	CONVENIO DE APOTO FINANCIERO CON JUJAPANG PARA PAGO CFE										
851014	CONVENIO APORTACION FEIEF										
900000	DEUDA PÚBLICA	1,000,008.00	285,493.75	75,592.30	285,493.75	75,592.30	285,493.75	285,493.75	285,493.75	75,592.30	
990000	ADEUDOS DE EJERCICIOS FISCALES ANTERIORES (ADEFAS)	1,000,008.00	-924,415.70	75,592.30	75,592.30	75,592.30	75,592.30	75,592.30	75,592.30	75,592.30	
991000	ADEFAS	1,000,008.00	-924,415.70	75,592.30	75,592.30	75,592.30	75,592.30	75,592.30	75,592.30	75,592.30	
991002	ADEUDOS DE EJERCICIOS FISCALES ANTERIORES (ADEFAS)	1,000,008.00	-924,415.70	75,592.30	75,592.30	75,592.30	75,592.30	75,592.30	75,592.30	75,592.30	
<b>TOTAL</b>		<b>184,834,051.14</b>	<b>22,606,966.32</b>	<b>207,441,017.46</b>	<b>151,906,639.80</b>	<b>56,534,377.66</b>	<b>139,990,307.48</b>	<b>139,991,519.70</b>	<b>139,991,519.70</b>	<b>67,450,709.98</b>	<b>598,787.78</b>

  
 20/10/2021

**MUNICIPIO DE ANGOSTURA**  
**CARRETERA GUAMUCHIL ANGOSTURA KM 13.3. ANGOSTURA, SINALOA. MAN-970902-V57**  
**ESTADO DEL EJERCICIO DEL PRESUPUESTO DE EGRESOS POR CAPÍTULO DEL GASTO**  
**A DE SEPTIEMBRE DE 2021**

Ejercicio del Presupuesto Capítulo del Gasto	1 Presupuesto de Egresos Aprobado	2 Ampliaciones/ (Reducciones)	3 Presupuesto Vigente	4 Comprometido	5 = (3-4) Presupuesto Disponible para comprometer	6 Devengado	7 Ejercido	8 Pagado	9 = (3 - 6) Subejercicio	10 = (6-8) Cuentas por Pagar (Deuda)
Nombre M.C. AGLAEE MONTÓYA MARTÍNEZ										

ING. HERIBERTO TAPIA ARMENTA

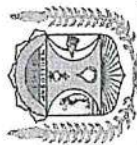
C. HELEN ANGILO CASTRO

PRESIDENTA MUNICIPAL

TESORERO MUNICIPAL

REGIDORA DE LA COMISION DE HACIENDA

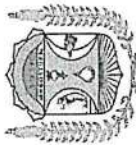




**MUNICIPIO DE ANGOSTURA**  
**ESTADO ANALITICO DEL EJERCICIO DEL PRESUPUESTO DE EGRESOS**  
**CLASIFICACION POR OBJETO DEL GASTO (CAPITULO - CONCEPTO)**  
**DEL 1 DE ENERO AL 30 DE SEPTIEMBRE DE 2021**

IPT-EAEPREGCC-14-2109



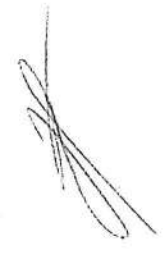
Concepto	Egresos					Subejercicio 6 = ( 3 - 4 )
	Aprobado	Ampliaciones/ (Reducciones)	Modificado	Devengado	Pagado	
	(1)	(2)	3 = (1 + 2)	(4)	(5)	
SERVICIOS PERSONALES	104,339,638.28	-727,646.12	103,611,992.16	67,550,768.66	67,488,301.18	36,051,223.50
REMUNERACIONES AL PERSONAL DE CARÁCTER PERMANENTE	57,907,576.35	-360,843.14	57,546,733.21	42,671,316.85	42,669,316.55	14,875,416.36
REMUNERACIONES AL PERSONAL DE CARÁCTER TRANSITORIO	11,742,075.00	-176,350.15	11,565,724.85	8,233,162.75	8,233,162.75	3,332,562.10
REMUNERACIONES ADICIONALES Y ESPECIALES	12,147,522.66	-61,557.31	12,125,965.35	1,525,899.13	1,484,191.95	10,600,066.22
SEGURIDAD SOCIAL	12,106,185.37	120,100.42	12,226,285.79	7,627,636.52	7,627,636.52	4,598,649.27
OTRAS PRESTACIONES SOCIALES Y ECONÓMICAS	8,734,426.40	-332,355.94	9,502,070.46	7,008,733.41	6,995,943.41	2,493,347.05
PREVISIONES	0.00	0.00	0.00	0.00	0.00	0.00
PAGO DE ESTÍMULOS A SERVIDORES PÚBLICOS	661,852.50	-16,640.00	645,212.50	484,030.00	484,030.00	161,182.50
MATERIALES Y SUMINISTROS	4,768,184.36	583,597.58	9,351,781.94	7,191,698.34	6,618,719.91	2,160,083.60
MATERIALES DE ADMINISTRACIÓN, EMISIÓN DE DOCUMENTOS Y ARTÍCULOS OFICIALES	1,607,520.36	133,617.58	1,741,137.94	1,351,232.15	1,342,757.39	389,905.69
ALIMENTOS Y UTENSILIOS	312,360.00	176,539.00	488,899.00	457,662.03	456,189.99	31,236.97
MATERIAS PRIMAS Y MATERIALES DE PRODUCCIÓN Y COMERCIALIZACIÓN	0.00	0.00	0.00	0.00	0.00	0.00
MATERIALES Y ARTÍCULOS DE CONSTRUCCIÓN Y DE REPARACIÓN	10,200.00	21,420.60	31,620.60	21,742.60	21,742.60	9,876.00
PRODUCTOS QUÍMICOS, FARMACÉUTICOS Y DE LABORATORIO	0.00	51,966.05	51,966.05	51,770.07	51,392.07	185.98
COMBUSTIBLES, LUBRICANTES Y ADITIVOS	6,159,200.00	582,681.39	6,841,881.39	5,211,581.89	4,854,413.86	1,629,299.40
VESTUARIO, BLANCOS, PRENDAS DE PROTECCIÓN Y ARTÍCULOS DEPORTIVOS	121,200.00	-500.02	120,699.98	40,496.99	40,496.99	60,202.99
MATERIALES Y SUMINISTROS PARA SEGURIDAD	402,000.00	-397,110.00	4,890.00	4,882.00	1,250.00	8.00
HERBIERIAS, REFACCIONES Y ACCESORIOS MENORES	55,704.00	14,982.98	70,686.98	51,330.41	50,477.01	19,356.57
SERVICIOS GENERALES	22,976,832.16	971,541.06	23,848,373.22	17,970,458.26	17,409,291.39	5,878,364.96
SERVICIOS BÁSICOS	15,536,140.00	154,935.81	15,691,075.81	12,099,040.64	12,091,091.10	3,592,035.17
SERVICIOS DE ARRENDAMIENTO	208,800.00	189,252.40	398,052.40	313,356.20	313,356.20	84,696.20
SERVICIOS PROFESIONALES, CIENTÍFICOS, TÉCNICOS Y OTROS SERVICIOS	442,560.00	560,541.25	1,003,101.25	762,862.04	723,862.04	240,339.21
SERVICIOS FINANCIEROS, BANCARIOS Y COMERCIALES	231,914.16	16,624.43	248,538.59	237,210.37	237,210.37	11,324.22
SERVICIOS DE INSTALACIÓN, REPARACIÓN, MANTENIMIENTO Y CONSERVACIÓN	1,621,920.00	427,887.09	2,049,807.09	1,468,076.19	1,376,097.40	561,130.90



**MUNICIPIO DE ANGOSTURA**  
**ESTADO ANALITICO DEL EJERCICIO DEL PRESUPUESTO DE EGRESOS**  
**CLASIFICACION POR OBJETO DEL GASTO (CAPITULO - CONCEPTO)**  
**DEL 1 DE ENERO AL 30 DE SEPTIEMBRE DE 2021**

IPT-EAEPEOGCC-14-2109

Concepto	Egresos					Subejercicio 6 = ( 3 - 4 )
	Aprobado (1)	Ampliaciones/ (Reducciones) (2)	Modificado 3 = ( 1 + 2 )	Devengado (4)	Pagado (5)	
SERVICIOS DE COMUNICACIÓN SOCIAL Y PUBLICIDAD	890,400.00	18,001.00	908,401.00	585,644.05	585,644.05	322,756.95
SERVICIOS DE TRASLADO Y VIÁTICOS	342,480.00	-147,817.96	194,662.04	36,189.02	34,324.85	158,473.02
SERVICIOS OFICIALES	559,020.00	253,452.06	812,472.06	683,651.37	666,576.30	128,780.69
OTROS SERVICIOS GENERALES	3,043,648.00	-500,935.02	2,542,712.98	1,784,488.18	1,781,109.08	758,224.60
TRANSFERENCIAS, ASIGNACIONES, SUBSIDIOS Y OTRAS AYUDAS	12,247,184.58	2,376,699.05	15,225,883.63	9,549,943.51	9,547,764.51	5,676,940.12
TRANSFERENCIAS INTERNAS Y ASIGNACIONES AL SECTOR PÚBLICO	8,000,004.00	0.00	8,000,004.00	5,551,754.80	5,551,754.80	2,448,249.20
TRANSFERENCIAS AL RESTO DEL SECTOR PÚBLICO	2,076,313.58	376,772.54	2,453,086.12	2,298,620.54	2,298,620.54	154,465.58
SUBSIDIOS Y SUBVENCIONES	0.00	0.00	0.00	0.00	0.00	0.00
AYUDAS SOCIALES	2,770,867.00	2,001,926.51	4,772,793.51	1,699,568.17	1,697,393.17	3,073,225.34
PENSIONES Y JUBILACIONES	0.00	0.00	0.00	0.00	0.00	0.00
TRANSFERENCIAS A FIDEICOMISOS, MANDATOS Y OTROS ANÁLOGOS	0.00	0.00	0.00	0.00	0.00	0.00
TRANSFERENCIAS A LA SEGURIDAD SOCIAL	0.00	0.00	0.00	0.00	0.00	0.00
DONATIVOS	0.00	0.00	0.00	0.00	0.00	0.00
TRANSFERENCIAS AL EXTERIOR	0.00	0.00	0.00	0.00	0.00	0.00
BIENES MUEBLES, INMUEBLES E INTANGIBLES	386,156.26	146,805.51	532,961.77	516,761.77	516,761.77	16,200.00
MOBILIARIO Y EQUIPO DE ADMINISTRACIÓN	386,156.26	-11,861.05	374,295.21	358,095.21	358,095.21	16,200.00
MOBILIARIO Y EQUIPO EDUCACIONAL Y RECREATIVO	0.00	0.00	0.00	0.00	0.00	0.00
EQUIPO E INSTRUMENTAL MÉDICO Y DE LABORATORIO	0.00	0.00	0.00	0.00	0.00	0.00
VEHÍCULOS Y EQUIPO DE TRANSPORTE	0.00	158,666.56	158,666.56	158,666.56	158,666.56	0.00
EQUIPO DE DEFENSA Y SEGURIDAD	0.00	0.00	0.00	0.00	0.00	0.00
MAQUINARIA, OTROS EQUIPOS Y HERRAMIENTAS	0.00	0.00	0.00	0.00	0.00	0.00
ACTIVOS BIOLÓGICOS	0.00	0.00	0.00	0.00	0.00	0.00
BIENES INMUEBLES	0.00	0.00	0.00	0.00	0.00	0.00
ACTIVOS INTANGIBLES	0.00	0.00	0.00	0.00	0.00	0.00



MUNICIPIO DE ANGOSTURA  
ESTADO ANALITICO DEL EJERCICIO DEL PRESUPUESTO DE EGRESOS  
CLASIFICACION POR OBJETO DEL GASTO (CAPITULO - CONCEPTO)  
DEL 1 DE ENERO AL 30 DE SEPTIEMBRE DE 2021

IPT-EAEPEOGCC-14-2109

Concepto	Egresos					Subjercicio 6 = ( 3 - 4 )
	Aprobado (1)	Ampliaciones/ Reducciones (2)	Modificado 3 = ( 1 + 2 )	Devergado (4)	Pagado (5)	
INVERSIÓN PÚBLICA	34,590,018.67	10,650,996.67	45,241,015.34	37,679,391.50	27,679,391.50	17,561,623.84
OBRA PÚBLICA EN BIENES DE DOMINIO PÚBLICO	34,590,018.67	10,650,996.67	45,241,015.34	37,679,391.50	27,679,391.50	17,561,623.84
OBRA PÚBLICA EN BIENES PROPIOS	0.00	0.00	0.00	0.00	0.00	0.00
PROYECTOS PRODUCTIVOS Y ACCIONES DE FOMENTO	0.00	0.00	0.00	0.00	0.00	0.00
INVERSIONES FINANCIERAS Y OTRAS PROVISIONES	0.00	0.00	0.00	0.00	0.00	0.00
INVERSIONES PARA EL FOMENTO DE ACTIVIDADES PRODUCTIVAS	0.00	0.00	0.00	0.00	0.00	0.00
ACCIONES Y PARTICIPACIONES DE CAPITAL	0.00	0.00	0.00	0.00	0.00	0.00
COMPRA DE TÍTULOS Y VALORES	0.00	0.00	0.00	0.00	0.00	0.00
CONCESIÓN DE PRÉSTAMOS	0.00	0.00	0.00	0.00	0.00	0.00
INVERSIONES EN FIDUCIARIOS, MANDATOS Y OTROS ANÁLOGOS	0.00	0.00	0.00	0.00	0.00	0.00
OTRAS INVERSIONES FINANCIERAS	0.00	0.00	0.00	0.00	0.00	0.00
PROVISIONES PARA CONTINGENCIAS Y OTRAS EROGACIONES ESPECIALES	0.00	0.00	0.00	0.00	0.00	0.00
PARTICIPACIONES Y APORTACIONES	25,978.83	9,536,984.27	9,552,967.10	9,531,285.44	9,531,285.44	21,481.66
PARTICIPACIONES	25,978.83	26.88	26,005.71	14,308.05	14,308.05	11,697.66
APORTACIONES	0.00	0.00	0.00	0.00	0.00	0.00
CONVENIOS	0.00	9,536,961.39	9,526,961.39	9,516,977.39	9,516,977.39	9,884.00
DEUDA PÚBLICA	1,000,000.00	-924,415.70	75,592.30	0.00	0.00	75,592.30
AMORTIZACIÓN DE LA DEUDA PÚBLICA	0.00	0.00	0.00	0.00	0.00	0.00
INTERESES DE LA DEUDA PÚBLICA	0.00	0.00	0.00	0.00	0.00	0.00
COMISIONES DE LA DEUDA PÚBLICA	0.00	0.00	0.00	0.00	0.00	0.00
GASTOS DE LA DEUDA PÚBLICA	0.00	0.00	0.00	0.00	0.00	0.00
COSTO POR COBERTURAS	0.00	0.00	0.00	0.00	0.00	0.00
APOYOS FINANCIEROS	0.00	0.00	0.00	0.00	0.00	0.00
ADEUDOS DE EJERCICIOS FISCALES ANTERIORES (ADEFAS)	1,000,000.00	-924,415.70	75,592.30	0.00	0.00	75,592.30



MUNICIPIO DE ANGOSTURA  
 ESTADO ANALITICO DEL EJERCICIO DEL PRESUPUESTO DE EGRESOS  
 CLASIFICACION POR OBJETO DEL GASTO (CAPITULO - CONCEPTO)  
 DEL 1 DE ENERO AL 30 DE SEPTIEMBRE DE 2021

IPT-EAEPEOGCC-14-2109

Concepto	Egresos					Subejercicio
	Aprobado (1)	Ampliaciones/ Reducciones (2)	Modificado 3 = (1 + 2)	Devengado (4)	Pagado (5)	
	184,834,051.14	22,606,366.32	207,441,017.46	139,990,307.48	139,391,519.70	67,450,709.98

TOTAL DEL GASTO

184,834,051.14

207,441,017.46

139,391,519.70

67,450,709.98

Bajo protesta de decir verdad declaramos que los Estados Financieros y sus Notas, son razonablemente correctos y son responsabilidad del emisor

M.C. AGLAEE MONTOYA MARTINEZ

ING. HERIBERTO TAPIARMENTA

C. HELEN ANGULO CASTRO

PRESIDENTA MUNICIPAL

TESORERO MUNICIPAL



REGIDORA DE LA COMISION DE HACIENDA

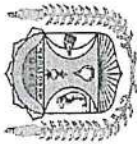


**MUNICIPIO DE ANGOSTURA**  
**ESTADO ANALITICO DEL EJERCICIO DEL PRESUPUESTO DE EGRESOS**  
**CLASIFICACION FUNCIONAL (FINALIDAD Y FUNCION)**  
**DEL 1 DE ENERO AL 30 DE SEPTIEMBRE DE 2021**

IPT-EAEPFCG-15-2109

Concepto	Egresos					Subejercicio 6 = ( 3 - 4 )
	Aprobado (1)	Ampliaciones/ (Reducciones) (2)	Modificado 3 = (1 + 2)	Devengado (4)	Pagado (5)	
GOBIERNO	93,873,486.40	1,991,797.28	95,865,283.68	63,069,511.33	62,614,952.49	32,794,772.75
LEGISLACIÓN	4,749,566.40	37,837.23	4,787,403.63	3,048,892.48	3,018,592.34	1,738,511.15
JUSTICIA						
COORDINACIÓN DE LA POLÍTICA DE GOBIERNO	24,758,809.50	2,464,767.70	27,223,577.20	16,843,271.52	16,566,615.63	10,380,305.68
RELACIONES EXTERIORES						
ASUNTOS FINANCIEROS Y HACENDARIOS	30,488,337.90	1,608,274.31	32,097,612.21	22,787,730.91	22,726,267.52	9,309,881.30
SEGURIDAD NACIONAL						
ASUNTOS DE ORDEN PÚBLICO Y DE SEGURIDAD INTERIOR	33,873,773.00	-2,119,081.96	31,754,691.04	20,388,616.42	20,303,477.00	11,386,074.62
OTROS SERVICIOS GENERALES						
DESARROLLO SOCIAL	84,286,585.34	21,524,210.68	105,810,796.02	75,489,999.38	75,759,151.46	33,910,796.64
PROTECCIÓN AMBIENTAL	2,614,328.70	19,248.52	2,633,577.22	-1,786,150.20	1,781,978.63	847,418.02
VIVIENDA Y SERVICIOS A LA COMUNIDAD	75,357,790.51	21,545,879.21	96,873,669.72	67,159,890.63	67,030,168.28	29,713,779.09
SALUD						
RECREACIÓN, CULTURA Y OTRAS MANIFESTACIONES SOCIALES	3,087,411.18	-6,393.80	3,081,017.38	2,075,152.66	2,074,152.66	1,005,164.72
EDUCACIÓN						
PROTECCIÓN SOCIAL	6,719,026.20	-42,702.75	6,676,323.45	4,543,487.58	4,539,542.58	2,132,835.87
OTROS ASUNTOS SOCIALES	538,028.75	8,179.50	546,208.25	335,309.31	333,309.31	210,198.94
DESARROLLO ECONÓMICO	1,675,971.00	15,374.06	1,691,345.06	1,021,796.77	1,017,415.75	669,548.29
ASUNTOS ECONÓMICOS, COMERCIALES Y LABORALES EN GENERAL	1,190,732.40	60,031.98	1,250,764.38	797,155.49	795,155.49	493,608.89
AGROPECUARIO, SILVICULTURA, PESCA Y CAZA						
COMBUSTIBLES Y ENERGÍA						
MINERÍA, MANUFACTURAS Y CONSTRUCCIÓN						
TRANSPORTE						
COMUNICACIONES						



MUNICIPIO DE ANGOSTURA  
ESTADO ANALITICO DEL EJERCICIO DEL PRESUPUESTO DE EGRESOS  
CLASIFICACION FUNCIONAL (FINALIDAD Y FUNCION)  
DEL 1 DE ENERO AL 30 DE SEPTIEMBRE DE 2021

IPT-EAEPFCFG-15-2109

Concepto	Egresos:					Subejercicio 6 = ( 3 - 4 )
	Aprobado (1)	Ampliaciones/ (Reducciones) (2)	Modificado 3 = ( 1 + 2 )	Devenigado (4)	Pagado (5)	
TURISMO	485,238.60	-44,657.92	440,580.68	264,641.28	262,260.26	175,939.40
CENCIA, TECNOLOGÍA E INNOVACIÓN						
OTRAS INDUSTRIAS Y OTROS ASUNTOS ECONÓMICOS						
OTRAS NO CLASIFICADAS EN FUNCIONES ANTERIORES	1,000,000.00	-924,415.70	75,584.30	0.00	0.00	75,592.30
TRANSACCIONES DE LA DEUDA PÚBLICA / COSTO FINANCIERO DE LA DEUDA						
TRANSFERENCIAS, PARTICIPACIONES Y APORTACIONES ENTRE DIFERENTES NIVELES Y ÓRDENES DE GOBIERNO						
SANEAMIENTO DEL SISTEMA FINANCIERO						
ADEUDOS DE EJERCICIOS FISCALES ANTERIORES	1,000,000.00	-924,415.70	75,584.30	0.00	0.00	75,592.30
<b>TOTAL DEL GASTO</b>	<b>184,834,051.14</b>	<b>22,606,966.32</b>	<b>207,441,017.46</b>	<b>139,990,307.48</b>	<b>139,391,519.70</b>	<b>67,460,709.98</b>

Bajo protesta de decir verdad declaramos que los Estados Financieros y sus Notas, son razonablemente correctos y son responsabilidad del emisor

ING. HERIBERTO TAPIA ARMENTA

ING. HELEN ANGULO CASTRO

REGIDORA DE LA COMISION DE HACIENDA

TESORERO MUNICIPAL



# MUNICIPIO DE ANGOSTURA

## ENDEUDAMIENTO NETO

DEL 1 DE ENERO AL 30 DE SEPTIEMBRE DE 2021

IPT-EN-16-2109

Identificación del Crédito o Instrumento	Contratación / Colocación	Amortización	Endeudamiento Neto
	A	B	C = A - B
<b>Créditos Bancarios</b>			
<b>Total Créditos Bancarios</b>	<b>0.00</b>	<b>0.00</b>	<b>0.00</b>
<b>Otros Instrumentos de Deuda</b>			
<b>Total Otros Instrumentos de Deuda</b>	<b>0.00</b>	<b>0.00</b>	<b>0.00</b>
<b>TOTAL</b>	<b>0.00</b>	<b>0.00</b>	<b>0.00</b>

Bajo protesta de decir verdad declaramos que los Estados Financieros y sus Notas, son razonablemente correctos y son responsabilidad del emisor

M.C. AGLAE MONTOYA MARTÍNEZ

\_\_\_\_\_  
PRESIDENTA MUNICIPAL

ING. HERIBERTO TABAR ARMENTA

\_\_\_\_\_  
TESORERO MUNICIPAL

C. HELEN ANGULO CASTRO

\_\_\_\_\_  
REGIDORA DE LA COMISION DE HACIENDA



# MUNICIPIO DE ANGOSTURA

## INTERESES DE LA DEUDA

DEL 1 DE ENERO AL 30 DE SEPTIEMBRE DE 2021

IPT-ID-17-2109

Identificación del Crédito o Instrumento	Devengado	Pagado
	A	B
<b>Créditos Bancarios</b>		
<b>Total de Intereses de Créditos Bancarios</b>	0.00	0.00
<b>Otros Instrumentos de Deuda</b>		
<b>Total de Intereses de Otros Instrumentos de Deuda</b>	0.00	0.00
<b>TOTAL</b>	<b>0.00</b>	<b>0.00</b>

Bajo protesta de decir verdad declaramos que los Estados Financieros y sus Notas, son razonablemente correctos y son responsabilidad del emisor

M.C. AGLAEE MONTOYA MARTINEZ

PRESIDENTE MUNICIPAL

ING. HERIBERTO TAPIA ARMENTA

TESORERO MUNICIPAL

C. HELEN ANGULO CASTRO

REGIDORA DE LA COMISION DE HACIENDA





MUNICIPIO DE ANGOSTURA  
FLUJO DE FONDOS  
DEL 1 DE ENERO AL 30 DE SEPTIEMBRE DE 2021

IPT-18-2109

Concepto	Estmado /Aprobado	Devengado	Recaudado/Pagado
<b>I. Ingresos Presupuestarios</b>			
000000 - Ingresos Derivados de Financiamientos	0.00	0.00	0.00
100000 - Impuestos	26,835,928.85	32,745,059.17	32,745,059.17
200000 - Cuotas y Aportaciones de Seguridad Social	0.00	0.00	0.00
300000 - Contribuciones de Mejoras	1.00	0.00	0.00
400000 - Derechos	1,922,092.17	1,904,501.68	1,904,501.68
500000 - Productos	73,075.00	72,357.44	72,357.44
600000 - Aprovechamientos	2,427,599.02	2,473,663.67	2,473,663.67
800000 - Participaciones, Aportaciones, Convenios, Incentivos Derivados de la Colaboración I	153,575,355.10	133,256,152.42	133,256,152.42
900000 - Transferencias, Asignaciones, Subsidios y Subvenciones, y Pensiones y Jubilacione	0.00	0.00	0.00
<b>Total Ingresos Presupuestarios</b>	<b>184,834,051.14</b>	<b>170,451,734.38</b>	<b>170,451,734.38</b>
<b>II. Egresos Presupuestarios</b>			
100000 - SERVICIOS PERSONALES	104,339,638.28	67,550,768.66	67,488,301.18
200000 - MATERIALES Y SUMINISTROS	8,768,184.36	7,191,698.34	6,818,719.91
300000 - SERVICIOS GENERALES	22,876,882.16	17,970,458.26	17,809,291.39
400000 - TRANSFERENCIAS, ASIGNACIONES, SUBSIDIOS Y OTRAS AYUDAS	12,847,184.58	9,549,943.51	9,547,768.51
500000 - BIENES MUEBLES, INMUEBLES E INTANGIBLES	386,156.26	516,761.77	516,761.77
600000 - INVERSIÓN PÚBLICA	34,590,018.67	27,679,391.50	27,679,391.50
800000 - PARTICIPACIONES Y APORTACIONES	25,978.83	9,531,285.44	9,531,285.44
900000 - DEUDA PÚBLICA	1,000,008.00	0.00	0.00
<b>Total Egresos Presupuestarios</b>	<b>184,834,051.14</b>	<b>139,990,307.48</b>	<b>139,391,519.70</b>
<b>III. Total Flujo de Fondos</b>	<b>0.00</b>	<b>30,461,426.90</b>	<b>31,060,214.68</b>

Bajo protesta de decir verdad declaramos que los Estados Financieros y sus Notas, son razonablemente correctos y son responsabilidad del emisor

M.C. AGLAEE MONTOYA MARTINEZ

ING. HERIBERTO TAPIA ARMENTA

C. HELEN ANGULO CASTRO

PRESIDENTA MUNICIPAL

TESORERO MUNICIPAL

REGIDORA DE LA COMISION DE  
HACIENDA

# INFORMACIÓN PROGRAMÁTICA



MUNICIPIO DE ANGOSTURA  
GASTO POR CATEGORIA PROGRAMATICA  
DEL 1 DE ENERO AL 30 DE SEPTIEMBRE DE 2021

IPG-GCP-19-2109

Clave	Concepto	Egresos				Subejercicio 6 = (3 - 4)
		1 Aprobado	2 Ampliaciones/ (Reducciones)	3 = (1 + 2) Modificado	4 Devengado	
<b>Programas</b>						
S	Subsidios: Sector Social y Privado o Entidades Federativas y Municipios	0.00	0.00	0.00	0.00	0.00
U	Sujetos a Reglas de Operación	-	-	-	-	-
	Otros Subsidios	-	-	-	-	-
A	Desempeño de las Fuerzas Armadas (Únicamente Gobierno Federal)	184,834,051.14	22,606,966.32	207,441,017.46	139,990,307.48	67,450,709.98
E	Prestación de Servicios Públicos	-	-	-	-	-
B	Provisión de Bienes Públicos	-	-	-	-	-
P	Planeación, seguimiento y evaluación de políticas públicas	184,834,051.14	22,606,966.32	207,441,017.46	139,990,307.48	67,450,709.98
F	Promoción y fomento	-	-	-	-	-
G	Regulación y supervisión	-	-	-	-	-
R	Específicos	-	-	-	-	-
K	Proyectos de Inversión	-	-	-	-	-
M	Administrativos y de Apoyo	0.00	0.00	0.00	0.00	0.00
O	Apoyo al proceso presupuestario y para mejorar la eficiencia institucional	-	-	-	-	-
W	Apoyo a la función pública y al mejoramiento de la gestión	-	-	-	-	-
	Operaciones ajenas	-	-	-	-	-
	Compromisos	0.00	0.00	0.00	0.00	0.00
L	Obligaciones de cumplimiento de resolución jurisdiccional	-	-	-	-	-
N	Desastres Naturales	-	-	-	-	-
	Obligaciones	0.00	0.00	0.00	0.00	0.00
Y	Aportaciones a fondo de estabilización	-	-	-	-	-
J	Pensiones y jubilaciones	-	-	-	-	-
T	Aportaciones a la seguridad social	-	-	-	-	-
Z	Aportaciones a fondos de inversión y reestructura de pensiones	-	-	-	-	-
	Programas de Gasto Federalizado (Gobierno Federal)	0.00	0.00	0.00	0.00	0.00
I	Gasto Federalizado	-	-	-	-	-
C	Participaciones a entidades federativas y municipios	-	-	-	-	-
D	Costo financiero, deuda o apoyos a deudoras y ahorradores de la banca	-	-	-	-	-
H	Adeudos de ejercicios fiscales anteriores	-	-	-	-	-
	<b>Total del Gasto</b>	184,834,051.14	22,606,966.32	207,441,017.46	139,990,307.48	67,450,709.98

Bajo protesta de decir verdad declaramos que los Estados Financieros y sus Notas, son razonablemente correctos y son responsabilidad del emisor

ING. HERIBERTO TAPIA ARMENTA

C. HELENGULO CASTRO

M.C. AGLAEE MONTOYA MARTÍNEZ

PRESIDENTA MUNICIPAL

REGIDORA DE LA COMISION DE HACIENDA



**MUNICIPIO DE ANGOSTURA**  
**PROGRAMAS Y PROYECTOS DE INVERSIÓN**  
**DEL 1 DE ENERO AL 30 DE SEPTIEMBRE DE 2021**

IPG-PPI-20-2109

Programas y Proyectos de Inversión	Clave	Costo Total	Egresos				Porcentaje de Avance 0						
			A Aprobado	B Modificado	C Devenido	D Pagado	E Deven/ Aprob	F Deven/ Modif	G Pagado/ Aprob	H Pagado/ Modif			
<b>Total</b>		0.00	0.00	0.00	0.00	0.00	0.00	0.00	0.00	0.00	0.00	0.00	0.00
<b>Programas de Inversión</b>													
Programa de Inversión de Adquisiciones		0.00	0.00	0.00	0.00	0.00	0.00	0.00	0.00	0.00	0.00	0.00	0.00
Programa de Inversión de Mantenimiento		0.00	0.00	0.00	0.00	0.00	0.00	0.00	0.00	0.00	0.00	0.00	0.00
Otros Programas de Inversión		0.00	0.00	0.00	0.00	0.00	0.00	0.00	0.00	0.00	0.00	0.00	0.00
Programa de Estudios de Preinversión		0.00	0.00	0.00	0.00	0.00	0.00	0.00	0.00	0.00	0.00	0.00	0.00
<b>Programas con Inversión Concluida</b>													
Programa de Inversión de Adquisiciones		0.00	0.00	0.00	0.00	0.00	0.00	0.00	0.00	0.00	0.00	0.00	0.00
Programa de Inversión de Mantenimiento		0.00	0.00	0.00	0.00	0.00	0.00	0.00	0.00	0.00	0.00	0.00	0.00
Otros Programas de Inversión		0.00	0.00	0.00	0.00	0.00	0.00	0.00	0.00	0.00	0.00	0.00	0.00
Programa de Estudios de Preinversión		0.00	0.00	0.00	0.00	0.00	0.00	0.00	0.00	0.00	0.00	0.00	0.00
<b>Programas con Inversión en Proceso</b>													
Programa de Inversión de Adquisiciones		0.00	0.00	0.00	0.00	0.00	0.00	0.00	0.00	0.00	0.00	0.00	0.00
Programa de Inversión de Mantenimiento		0.00	0.00	0.00	0.00	0.00	0.00	0.00	0.00	0.00	0.00	0.00	0.00
Otros Programas de Inversión		0.00	0.00	0.00	0.00	0.00	0.00	0.00	0.00	0.00	0.00	0.00	0.00
Programa de Estudios de Preinversión		0.00	0.00	0.00	0.00	0.00	0.00	0.00	0.00	0.00	0.00	0.00	0.00
<b>Proyectos de Inversión</b>													
Proyecto de Inversión de Infraestructura Económica		0.00	0.00	0.00	0.00	0.00	0.00	0.00	0.00	0.00	0.00	0.00	0.00
Proyecto de Inversión de Infraestructura Social		0.00	0.00	0.00	0.00	0.00	0.00	0.00	0.00	0.00	0.00	0.00	0.00
Proyecto de Inversión de Infraestructura Gubernamental		0.00	0.00	0.00	0.00	0.00	0.00	0.00	0.00	0.00	0.00	0.00	0.00
<b>Proyectos con Inversión Concluida</b>													
Proyecto de Inversión de Inmuebles		0.00	0.00	0.00	0.00	0.00	0.00	0.00	0.00	0.00	0.00	0.00	0.00
<b>Proyectos con Inversión en Proceso</b>													
Proyecto de Inversión de Infraestructura Económica		0.00	0.00	0.00	0.00	0.00	0.00	0.00	0.00	0.00	0.00	0.00	0.00
Proyecto de Inversión de Infraestructura Social		0.00	0.00	0.00	0.00	0.00	0.00	0.00	0.00	0.00	0.00	0.00	0.00
Proyecto de Inversión de Infraestructura Gubernamental		0.00	0.00	0.00	0.00	0.00	0.00	0.00	0.00	0.00	0.00	0.00	0.00
<b>Proyectos con Inversión en Proceso</b>													
Proyecto de Inversión de Inmuebles		0.00	0.00	0.00	0.00	0.00	0.00	0.00	0.00	0.00	0.00	0.00	0.00
<b>Proyectos con Inversión en Proceso</b>													
Proyecto de Inversión de Infraestructura Económica		0.00	0.00	0.00	0.00	0.00	0.00	0.00	0.00	0.00	0.00	0.00	0.00
Proyecto de Inversión de Infraestructura Social		0.00	0.00	0.00	0.00	0.00	0.00	0.00	0.00	0.00	0.00	0.00	0.00
Proyecto de Inversión de Infraestructura Gubernamental		0.00	0.00	0.00	0.00	0.00	0.00	0.00	0.00	0.00	0.00	0.00	0.00
<b>Proyectos con Inversión de Inmuebles</b>													
Proyecto de Inversión de Inmuebles		0.00	0.00	0.00	0.00	0.00	0.00	0.00	0.00	0.00	0.00	0.00	0.00

Ejfo protesta de decir verdad declaramos que los Estados Financieros y sus Notas, son razonablemente correctos y son responsabilidad del emisor

C. HELEN ANGILO CASTRO

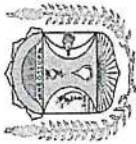
ING. HERIBERTO TAPIA ARMENTA

C. HELEN ANGILO CASTRO

PRESIDENTA MUNICIPAL

TESORERO MUNICIPAL

REGIDORA DE LA COMISION DE HACIENDA



MUNICIPIO DE ANGOSTURA  
INDICADORES DE RESULTADOS POR PROGRAMA PRESUPUESTARIO  
DEL 1 DE ENERO AL 30 DE SEPTIEMBRE DE 2021

IPG-IR-21-2109

Categoría Programática	Indicadores			Medidas					Presupuestal (Pesos)																
	F	SF	PP	Denominación del Indicador	Nivel	Tipo	Dimensión a Medir	Unidad de Medida	Aprobada	Modificada	Alcanzada	Porcentaje de cumplimiento	Aprob	Modif	Devergado	Pagado	Devergado	Pagado	Devergado	Aprob	Modif	Devergado	Pagado	Devergado	Aprob

TOTAL DEL GASTO EN LOS PROGRAMAS PRESUPUESTARIOS ASOCIADOS A INDICADORES																											
									0.00	0.00	0.00	0.00	0.00	0.00	0.00	0.00	0.00	0.00	0.00	0.00	0.00	0.00	0.00	0.00	0.00	0.00	0.00
TOTAL DEL GASTO EN LOS PROGRAMAS PRESUPUESTARIOS NO ASOCIADOS A INDICADORES																											
									184,834,051.14	207,441,017.46	139,990,307.48	139,391,519.70	75.74	67.48	75.41	67.20											
TOTAL DEL GASTO EN LOS PROGRAMAS PRESUPUESTARIOS POR ENTIDAD FISCALIZABLE																											
									184,834,051.14	207,441,017.46	139,990,307.48	139,391,519.70	75.74	67.48	75.41	67.20											

Bole protesta de decir verdad declaramos que los Estados Financieros y sus Notas, son razonablemente correctos y son responsabilidad del emisor

M.C. AGLAEE MONTOYA MARTINEZ  
PRESIDENTA MUNICIPAL

ING. HERIBERTO TAPIA ARMENTA  
TESORERO MUNICIPAL

C. HELEN ANGULO CASTRO  
REGIDORA DE LA COMISION DE HACIENDA

# INFORMACIÓN ADICIONAL



MUNICIPIO DE ANGOSTURA  
BALANZA DE COMPROBACION  
DEL 1 DE ENERO AL 30 DE SEPTIEMBRE DE 2021

IA-BC-22-210109

Cuenta	Nombre de la Cuenta	Saldo Anterior		Movimientos		Saldo Actual	
		Deudor	Acreedor	Deudor	Acreedor	Deudor	Acreedor
1000	ACTIVO	421,201,540.94		374,689,140.51	332,592,000.45	463,296,661.00	
1100	ACTIVO CIRCULANTE	64,480,889.34		345,523,450.24	323,459,551.01	86,544,788.57	
1110	Efectivo y Equivalentes	21,294,789.19		171,800,445.12	149,604,823.60	43,490,410.71	
1111	Efectivo	20,645.50		542,751.03	557,398.53	6,000.00	
1112	Bancos/Tesorería	21,274,143.69		162,257,694.09	149,047,427.07	34,484,410.71	
1114	Inversiones Temporales (Hasta 3 meses)	0.00		9,000,000.00		9,000,000.00	
1120	Derechos a Recibir Efectivo o Equivalentes	43,183,852.15		172,852,041.87	173,135,474.89	42,900,419.13	
1122	Cuentas por Cobrar a Corto Plazo	13,629,187.59		133,256,152.42	133,256,152.42	13,629,187.59	
1123	Deudores Diversos por Cobrar a Corto Plazo	29,294,021.77		1,255,176.61	1,538,609.63	29,010,588.75	
1124	Ingresos por Recuperar a Corto Plazo	0.00		38,340,712.84	38,340,712.84	0.00	
1129	Otros Derechos a Recibir Efectivo o Equivalentes a Corto Plazo	260,642.79		0.00		260,642.79	
1130	Derechos a Recibir Bienes o Servicios	2,248.00		433,204.24	375,362.52	60,089.72	
1131	Anticipo a Proveedores por Adquisición de Bienes y Prestación de Servicios a Corto Plazo	2,248.00		433,204.24	375,362.52	60,089.72	
1140	Inventarios	0.00		437,759.01	343,890.00	93,869.01	
1142	Inventario de Mercancías Terminadas	0.00		437,759.01	343,890.00	93,869.01	
1200	ACTIVO NO CIRCULANTE	356,720,651.60		29,165,690.27	9,132,449.44	376,753,892.43	
1230	Bienes Inmuebles, Infraestructura y Construcciones en Proceso	328,591,462.81		27,679,391.50	6,070,503.61	350,200,350.70	
1231	Terrenos	7,197,136.20		0.00		7,197,136.20	
1233	Edificios no Habitacionales	20,066,709.70		0.00		20,066,709.70	
1234	Infraestructura	459,329.01		0.00		459,329.01	
1235	Construcciones en Proceso en Bienes de Dominio Público	300,868,287.90		27,679,391.50	6,070,503.61	322,477,175.79	
1240	Bienes Muebles	32,399,952.49		1,230,291.77	1,482,037.00	32,148,207.26	
1241	Mobiliario y Equipo de Administración	4,822,410.66		440,525.21	82,430.00	5,180,505.87	
1242	Mobiliario y Equipo Educativo y Recreativo	72,698.80		0.00		72,698.80	
1244	Vehículos y Equipo de Transporte	20,466,556.79		789,766.56	887,107.00	20,569,216.35	
1245	Equipo de Defensa y Seguridad	2,560.00		0.00		2,560.00	
1246	Maquinaria, Otros Equipos y Herramientas	7,035,726.24		0.00	512,500.00	6,523,226.24	
1250	Activos Intangibles	1,028,717.60		0.00		1,028,717.60	
1251	Software	1,027,221.20		0.00		1,027,221.20	
1254	Licencias	1,496.40		0.00		1,496.40	
1260	Depreciación, Deterioro y Amortización Acumulada de Bienes		6,458,766.99	258,007.00	1,579,908.83		7,782,668.82
1263	Depreciación Acumulada de Bienes Muebles		6,458,766.99	258,007.00	1,579,908.83		7,782,668.82
1270	Activos Diferidos	1,159,285.69		0.00		1,159,285.69	
1271	Estudios, Formulación y Evaluación de Proyectos	1,159,285.69		0.00		1,159,285.69	
2000	PASIVO		63,425,378.81	145,396,714.39	137,107,822.67		55,136,487.09
2100	PASIVO CIRCULANTE		63,412,378.81	145,396,714.39	137,107,822.67		55,123,487.09
2110	Cuentas por Pagar a Corto Plazo		57,512,289.94	122,894,877.52	119,156,029.41		53,773,441.83
2111	Servicios Personales por Pagar a Corto Plazo		671,959.14	52,703,769.97	52,702,579.17		670,768.34
2112	Proveedores por Pagar a Corto Plazo		3,405,498.18	31,770,597.90	30,338,700.19		1,973,600.47
2113	Contratistas por Obras Públicas por Pagar a Corto Plazo		621,628.45	26,121,457.15	27,499,828.70		0.00
2114	Participaciones y Aportaciones por Pagar a Corto Plazo		364,629.46	451,402.89	148,574.25		61,800.82
2117	Retenciones y Contribuciones por Pagar a Corto Plazo		52,424,899.47	9,847,649.61	8,466,347.10		51,043,596.96
2119	Otras Cuentas por Pagar a Corto Plazo		23,675.24		0.00		23,675.24
2120	Documentos por Pagar a Corto Plazo		5,900,088.87	22,501,836.87	17,951,793.26		1,350,045.26
2121	Documentos Comerciales por Pagar a Corto Plazo		974,830.52	530,200.00	623,500.00		1,068,130.52
2129	Otros Documentos por Pagar a Corto Plazo		4,925,258.35	21,971,636.87	17,328,293.26		281,914.74
2200	PASIVO NO CIRCULANTE		13,000.00		0.00		13,000.00
2220	Documentos por Pagar a Largo Plazo		13,000.00		0.00		13,000.00
2221	Documentos Comerciales por Pagar a Largo Plazo		13,000.00		0.00		13,000.00



MUNICIPIO DE ANGOSTURA  
BALANZA DE COMPROBACION  
DEL 1 DE ENERO AL 30 DE SEPTIEMBRE DE 2021

IA-BC-22-210109

Cuenta	Nombre de la Cuenta	Saldo Anterior		Movimientos		Saldo Actual	
		Deudor	Acreedor	Deudor	Acreedor	Deudor	Acreedor
3000	HACIENDA PÚBLICA/ PATRIMONIO		357,776,162.13	57,661,265.82	50,913,622.37		351,028,518.68
3100	HACIENDA PÚBLICA/PATRIMONIO CONTRIBUIDO		459,329.01		0.00		459,329.01
3120	Donaciones de Capital		459,329.01		0.00		459,329.01
3200	HACIENDA PÚBLICA /PATRIMONIO GENERADO		357,316,833.12	57,661,265.82	50,913,622.37		350,569,189.67
3210	Resultados del Ejercicio (Ahorro/ Desahorro)		50,879,359.01	50,879,359.01	0.00		0.00
3220	Resultados de Ejercicios Anteriores		305,802,477.04	6,781,906.81	50,913,581.38		349,934,151.61
3250	Rectificaciones de Resultados de Ejercicios Anteriores		634,997.07		40.99		635,038.06
3252	Cambios por Errores Contables		634,997.07		40.99		635,038.00
4000	INGRESOS Y OTROS BENEFICIOS		0.00		170,507,738.27		170,507,738.27
4100	INGRESOS DE GESTIÓN		0.00		37,195,585.85		37,195,585.85
4110	Impuestos		0.00		32,745,059.17		32,745,059.17
4112	Impuestos Sobre el Patrimonio		0.00		3,847,930.66		3,847,930.66
4113	Impuestos Sobre la Producción, el Consumo y las Transacciones		0.00		25,060,527.21		25,060,527.21
4117	Accesorios de Impuestos		0.00		374,352.46		374,352.46
4119	Otros Impuestos		0.00		3,462,248.84		3,462,248.84
4140	Derechos		0.00		1,904,501.68		1,904,501.68
4141	Derechos por el Uso, Goce, Aprovechamiento o Explotación de Bienes de Dominio Público		0.00		53,273.92		53,273.92
4143	Derechos por Prestación de Servicios		0.00		1,749,981.03		1,749,981.03
4144	Accesorios de Derechos		0.00		101,246.73		101,246.73
4150	Productos		0.00		72,357.44		72,357.44
4151	Productos Derivados del Uso y Aprovechamiento de Bienes no Sujetos a Régimen de Dominio Público		0.00		72,357.44		72,357.44
4160	Aprovechamientos		0.00		2,473,667.56		2,473,667.56
4162	Multas		0.00		39,336.75		39,336.75
4169	Otros Aprovechamientos		0.00		2,434,330.81		2,434,330.81
4200	Participaciones, Aportaciones, Convenios, Incentivos Derivados de la Colaboración Fiscal, Fondos Distintos de Aportaciones, Transferencias, Asignaciones, Subsidios y Subvenciones, y Pensiones y Jubilaciones		0.00		133,256,152.42		133,256,152.42
4210	Participaciones, Aportaciones, Convenios, Incentivos Derivados de la Colaboración Fiscal y Fondos Distintos de Aportaciones		0.00		133,256,152.42		133,256,152.42
4211	Participaciones		0.00		79,796,145.01		79,796,145.01
4212	Aportaciones		0.00		36,265,795.20		36,265,795.20
4213	Convenios		0.00		11,710,737.18		11,710,737.18
4214	Incentivos Derivados de la Colaboración Fiscal		0.00		5,483,475.03		5,483,475.03
4300	OTROS INGRESOS Y BENEFICIOS		0.00		56,000.00		56,000.00
4390	Otros Ingresos y Beneficios Varios		0.00		56,000.00		56,000.00
4399	Otros Ingresos y Beneficios Varios		0.00		56,000.00		56,000.00
5000	GASTOS Y OTRAS PÉRDIDAS	0.00		113,374,063.04		113,374,063.04	
5100	GASTOS DE FUNCIONAMIENTO	0.00		92,712,925.26		92,712,925.26	
5110	Servicios Personales	0.00		67,550,768.66		67,550,768.66	
5111	Remuneraciones al Personal de Carácter Permanente	0.00		42,671,316.85		42,671,316.85	
5112	Remuneraciones al Personal de Carácter Transitorio	0.00		8,233,162.75		8,233,162.75	
5113	Remuneraciones Adicionales y Especiales	0.00		1,525,899.13		1,525,899.13	
5114	Seguridad Social	0.00		7,627,636.52		7,627,636.52	
5115	Otras Prestaciones Sociales y Económicas	0.00		7,008,723.41		7,008,723.41	
5116	Pago de Estímulos a Servidores Públicos	0.00		484,030.00		484,030.00	
5120	Materiales y Suministros	0.00		7,191,698.34		7,191,698.34	
5121	Materiales de Administración, Emisión de Documentos y Artículos Oficiales	0.00		1,351,232.25		1,351,232.25	
5122	Alimentos y Utensilios	0.00		457,662.03		457,662.03	
5124	Materiales y Artículos de Construcción y de Reparación	0.00		21,742.60		21,742.60	

20/10/2021

02:42:57p. m.

Página 2 de 4





**MUNICIPIO DE ANGOSTURA**  
**BALANZA DE COMPROBACION**  
**DEL 1 DE ENERO AL 30 DE SEPTIEMBRE DE 2021**

IA-BC-22-210109

Cuenta	Nombre de la Cuenta	Saldo Anterior		Movimientos		Saldo Actual	
		Deudor	Acreedor	Deudor	Acreedor	Deudor	Acreedor
5125	Productos Químicos, Farmacéuticos y de Laboratorio	0.00		51,770.07		51,770.07	
5126	Combustibles, Lubricantes y Aditivos	0.00		5,212,581.99		5,212,581.99	
5127	Vestuario, Blancos, Prendas de Protección y Artículos Deportivos	0.00		40,496.99		40,496.99	
5128	Materiales y Suministros para Seguridad	0.00		4,882.00		4,882.00	
5129	Herramientas, Refacciones y Accesorios Menores	0.00		51,330.41		51,330.41	
5130	Servicios Generales	0.00		17,970,458.26		17,970,458.26	
5131	Servicios Básicos	0.00		12,099,040.64		12,099,040.64	
5132	Servicios de Arrendamiento	0.00		313,356.20		313,356.20	
5133	Servicios Profesionales, Científicos y Técnicos y Otros Servicios	0.00		762,162.04		762,162.04	
5134	Servicios Financieros, Bancarios y Comerciales	0.00		237,210.37		237,210.37	
5135	Servicios de Instalación, Reparación, Mantenimiento y Conservación	0.00		1,468,676.19		1,468,676.19	
5136	Servicios de Comunicación Social y Publicidad	0.00		585,644.05		585,644.05	
5137	Servicios de Traslado y Viáticos	0.00		36,189.02		36,189.02	
5138	Servicios Oficiales	0.00		683,691.37		683,691.37	
5139	Otros Servicios Generales	0.00		1,784,488.38		1,784,488.38	
5200	TRANSFERENCIAS, ASIGNACIONES, SUBSIDIOS Y OTRAS AYUDAS	0.00		9,549,943.51		9,549,943.51	
5210	Transferencias Internas y Asignaciones al Sector Público	0.00		5,551,754.80		5,551,754.80	
5211	Asignaciones al Sector Público	0.00		5,551,754.80		5,551,754.80	
5220	Transferencias al Resto del Sector Público	0.00		2,298,620.54		2,298,620.54	
5221	Transferencias a Entidades Paraestatales	0.00		2,298,620.54		2,298,620.54	
5240	Ayudas Sociales	0.00		1,699,568.17		1,699,568.17	
5241	Ayudas Sociales a Personas	0.00		918,855.97		918,855.97	
5242	Becas	0.00		35,600.00		35,600.00	
5243	Ayudas Sociales a Instituciones	0.00		745,112.20		745,112.20	
5300	PARTICIPACIONES Y APORTACIONES	0.00		9,531,285.44		9,531,285.44	
5310	Participaciones	0.00		14,308.05		14,308.05	
5311	Participaciones de la Federación a Entidades Federativas y Municipios	0.00		14,308.05		14,308.05	
5330	Convenios	0.00		9,516,977.39		9,516,977.39	
5331	Convenios de Reasignación	0.00		9,516,977.39		9,516,977.39	
5500	OTROS GASTOS Y PÉRDIDAS EXTRAORDINARIAS	0.00		1,579,908.83		1,579,908.83	
5510	Estimaciones, Depreciaciones, Deterioros, Obsolescencia y Amortizaciones	0.00		1,579,908.83		1,579,908.83	
5515	Depreciación de Bienes Muebles	0.00		1,579,908.83		1,579,908.83	
7240	Suscripción de Contratos de Préstamos y Otras Obligaciones de la Deuda Pública Interna	29,273,294.22		0.00		29,273,294.22	
7242	Impuestos y Derechos Rezagos	29,273,294.22		0.00		29,273,294.22	
7260	Contratos de Préstamos y Otras Obligaciones de la Deuda Pública Interna y Externa		29,273,294.22		0.00		29,273,294.22
7262	Rezago Impuestos y Derechos		29,273,294.22		0.00		29,273,294.22
7310	Avales Autorizados	310,729.55		0.00		310,729.55	
7311	Avales Otorgados	310,729.55		0.00		310,729.55	
7320	Avales Firmados		310,729.55		0.00		310,729.55
7321	Otorgación de vales		310,729.55		0.00		310,729.55
7630	Bienes Bajo Contrato en Comodato	3,765,260.34		0.00		3,765,260.34	
7631	Bienes en Comodato	3,765,260.34		0.00		3,765,260.34	
7640	Contrato de Comodato por Bienes		3,765,260.34		0.00		3,765,260.34
7641	Comodato de Bienes		3,765,260.34		0.00		3,765,260.34
8000	CUENTAS DE ORDEN PRESUPUESTARIAS	0.00		1,360,485,422.50	1,360,485,422.50	0.00	
8100	LEY DE INGRESOS	0.00		548,344,486.22	548,344,486.22	0.00	
8110	Ley de Ingresos Estimada	0.00		184,834,051.14		184,834,051.14	
8120	Ley de Ingresos por Ejecutar		0.00	170,451,734.38	207,441,017.46		36,989,283.08



MUNICIPIO DE ANGOSTURA  
BALANZA DE COMPROBACION  
DEL 1 DE ENERO AL 30 DE SEPTIEMBRE DE 2021

IA-BC-22-210109

Cuenta	Nombre de la Cuenta	Saldo Anterior		Movimientos		Saldo Actual	
		Deudor	Acreedor	Deudor	Acreedor	Deudor	Acreedor
8130	Modificaciones a la Ley de Ingresos Estimada	0.00		22,606,966.32		22,606,966.32	
8140	Ley de Ingresos Devengada		0.00	170,451,734.38	170,451,734.38		0.00
8150	Ley de Ingresos Recaudada		0.00		170,451,734.38		170,451,734.38
8200	PRESUPUESTO DE EGRESOS		0.00	812,140,936.28	812,140,936.28		0.00
8210	Presupuesto de Egresos Aprobado		0.00		184,834,051.14		184,834,051.14
8220	Presupuesto de Egresos por Ejercer	0.00		224,450,983.53	168,916,605.87	55,534,377.66	
8230	Modificaciones al Presupuesto de Egresos Aprobado		0.00	17,009,966.07	39,616,932.39		22,606,966.32
8240	Presupuesto de Egresos Comprometido	0.00		151,906,639.80	139,990,307.48	11,916,332.32	
8250	Presupuesto de Egresos Devengado	0.00		139,990,307.48	139,391,519.70	598,787.78	
8260	Presupuesto de Egresos Ejercido	0.00		139,391,519.70	139,391,519.70		0.00
8270	Presupuesto de Egresos Pagado	0.00		139,391,519.70		139,391,519.70	
		461,009,592.04		2,051,606,606.26		1,032,686,731.89	
			461,009,592.04		2,051,606,606.26		1,032,686,731.89

Bajo protesta de decir verdad declaramos que los Estados Financieros y sus Notas, son razonablemente correctos y son responsabilidad del emisor

M.C. AGLAEE MONTOYA MARTINEZ

PRESIDENTE MUNICIPAL

ING. HERIBERTO TAPIA ARMENTA

TESORERO MUNICIPAL

C. HELEN ANGULO CASTRO

REGIDORA DE LA COMISION DE  
HACIENDA



**MUNICIPIO DE ANGOSTURA**  
**INFORME DE ADQUISICIONES DE ACTIVOS FIJOS**

DEL 1 DE ENERO AL 30 DE SEPTIEMBRE DE 2021

(CIFRAS EN PESOS)

IA-IAAF-30-210109

Clave Cuenta de Balance	No. de Inventario	Nombre y Descripción del Bien	Dependencia Asignada o Resguardo	Costo de Adquisición	Tipo de Financiamiento	Afectación al Gasto (Partida)	Condiciones de Pago
12411000001000030000034000000	511001002510	F. F18805, MULTIFUNCIONAL EPSON L6171 IMP COP SCANNER.	SECRETARIA DE AYUNTAMIENTO	\$8,436.00	Municipal	511001	CONTADO
1241100000900001130000010000000	511001002509	F 64633 ADQUISICION DE COPIADORA TASKALFA3212I	DIRECCIÓN DE ADMINISTRACIÓN	\$63,000.00	Municipal	511001	CONTADO
124130000010000004000911000101	515001002547	COMPUTADORA MCA LENOVO THINK V50/AIO/21.5FHD/COREI3 SERIE . SERIE SMP1ZTR9S	PRESIDENCIA MUNICIPAL	\$21,402.00	Federal	515001	CONTADO
124130000010000004000911000102	515001002552	MULTIFUNCIONAL EPSON L6171, PPM 33 NEGRO/20 COLOR, TINTA CONTINUA, ECOTANK, USB, WIFI, ADF, DUPLEX, SERIES: X4ER121472	SECRETARIA DE AYUNTAMIENTO	\$9,480.68	Federal	515001	CONTADO
124130000010000004000911000103	515001002553	COMPUTADORA ALL IN ONE DELL INSPIRON 24 AIO 5400 I05400_I7T1612562GSW10S_521 XYYS. PROCESADOR11TH GENERATION INTEL CORE I7-1165G7, DISCO DURO 256G SSD CL35+1TB, SERIE: FG94G92	FAIS	\$36,447.20	Federal	515001	CONTADO
124130000010000004000911000104	515001002554	MULTIFUNCIONAL EPSON L6171, PPM 33 NEGRO/20 COLOR, TINTA CONTINUA SERIE X4ER121726	SECRETARIA DE AYUNTAMIENTO	\$9,480.68	Federal	515001	CONTADO
124130000010000004000911000105	515001002555	MULTIFUNCIONAL EPSON L6171, PPM 33 NEGRO/20 COLOR, TINTA CONTINUA SERIE X4ER127094	SECRETARIA DE AYUNTAMIENTO	\$9,480.68	Federal	515001	CONTADO
124130000010000004000911000106	515001002546	COMPUTADORA MCA LENOVO THINK V50/AIO/21.5FHD/CORE I3-10100T 3.0GHZ/8GB DDR4 2666 SODIMM/1TB HDD SATA3 SITIOINEGRO. SERIE: SMP1Z7Q2S	PRESIDENCIA MUNICIPAL	\$21,402.00	Federal	515001	CONTADO
124130000010000004000911000107	515001002556	MULTIFUNCIONAL EPSON L6171, PPM 33 NEGRO/20 COLOR, TINTA CONTINUA, ECOTANK, USB, WIFI, ADF, DUPLEX, SERIES: X4ER126438	SECRETARIA DE AYUNTAMIENTO	\$9,480.68	Federal	515001	CONTADO
124130000010000004000911000108	515001002550	MULTIFUNCIONAL EPSON L6171, PPM 33 NEGRO/20 COLOR, TINTA CONTINUA, ECOTANK, USB, WIFI, ADF, DUPLEX, SERIES:X4ER126437	SECRETARIA DE AYUNTAMIENTO	\$9,480.68	Federal	515001	CONTADO
124130000010000004000911000109	515001002549	COMPUTADORA ALL IN ONE DELL INSPIRON 24 AIO 5400 I05400_I7T1612562GSW10S_521 XYYS. PROCESADOR11TH GENERATION INTEL CORE I7-1165G7, DISCO DURO 256G SSD CL35+1TB, SERIE: 9R95G92.	FAIS	\$36,447.20	Federal	515001	CONTADO
124130000010000004000911000110	515001002557	MULTIFUNCIONAL EPSON L6171, PPM 33 NEGRO/20 COLOR, TINTA CONTINUA, ECOTANK, USB, WIFI, ADF, DUPLEX, SERIES:X4ER121766	SECRETARIA DE AYUNTAMIENTO	\$9,480.68	Federal	515001	CONTADO
124130000010000004000911000111	515001002558	IMPRESORA MULTIFUNCIONAL XEROX VERSALINK B70007CX. LASER, 35 PPM(B7000 7CX) SERIE: S7CX048022	DESCONOCIDO	\$76,144.73	Federal	515001	CONTADO
1241300000100000070000030000000	515001002508	F. 18666. 1 COMPUTADORA INTEL PENTIUM GOLD G5400 H310M DDR4 8GB 1TB, 1 MONITOR DELL E2016H 20" LED HD VGA DVI N/S	SINDICATURA LA REFORMA	\$8,932.00	Municipal	515001	CONTADO

20/10/2021



**MUNICIPIO DE ANGOSTURA**  
**INFORME DE ADQUISICIONES DE ACTIVOS FIJOS**

DEL 1 DE ENERO AL 30 DE SEPTIEMBRE DE 2021

IA-IAAF-30-210109

(CIFRAS EN PESOS)

Clave Cuenta de Balance	No. de Inventario	Nombre y Descripción del Bien	Dependencia Asignada o Resguardo	Costo de Adquisición	Tipo de Financiamiento	Afectación al Gasto (Partida)	Condiciones de Pago
12413000001000004400000010000000	515001002513	F. 18925, 1 COMPUTADORA ENSAMBLADA INTEL CORE I5-9400 H310M DDR4 16GB 1TB DD NS:94023317651, MONITOR DELL E2016H 20" LED HD VGA DVI N/S: 44Z7Z43, AREA DE CULTURA	DIRECCION DE CULTURA	\$14,268.00	Municipal	515001	CONTADO
12413000001000004500000010000000	515001002536	*F. 19251, 1 COMPUTADORA ENSAMBLADA CORE I3-10100 16GB DDR4 SSD 512GB DDR4 SSD 512GB ATX 500W N/S: 940400210804, Y MONITOR DELL 38BC5C3	SINDICO PROCURADOR	\$14,732.00	Municipal	515001	CONTADO
12441000001000959000000000000000	541001002533	F 320 COMPROM. GASTOS ADQUISICION VEHICULO ESPECIAL PARA EL ASEO DE CALLES TIPO BARREDORA AÑO 1998 SERIE 1A9M24DB1WR059002.	DIRECCION GENERAL DE OBRAS Y SERVICIOS PUBLICOS	\$80,330.88	Municipal	541001	CONTADO
12441000001000956000000000000000	541001002534	F 319 COMPROM. GASTOS ADQUISICION VEHICULO ESPECIAL PARA EL ASEO DE CALLES TIPO BARREDORA AÑO 1999 SERIE 1A9N25DB4XR059006.	DIRECCION GENERAL DE OBRAS Y SERVICIOS PUBLICOS	\$78,335.68	Municipal	541001	CONTADO
				<b>TOTAL:</b>			<b>\$516,761.77</b>

Bajo protesta de decir verdad declaramos que los Estados Financieros y sus Notas, son razonablemente correctos y son responsabilidad del emisor

M.C. AGLAEE MONTOYA MARTINEZ

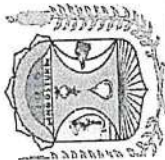
ING. HERIBERTO TAPIA ARMENTA

C. HELEN ANGULO CASTRO

PRESIDENTA MUNICIPAL

TESORERO MUNICIPAL

REGIDORA DE LA COMISION DE HACIENDA



**MUNICIPIO DE ANGOSTURA**  
**INFORME DE BAJAS DE ACTIVOS FIJOS**

DEL 1 DE ENERO AL 30 DE SEPTIEMBRE DE 2021  
 (CIFRAS EN PESOS)

IA-IBAF-31-210105

Clave Cuenta de Balance	No. de Inventario	Nombre y Descripción del Bien	Dependencia Asignada o Resguardo	Baja de Activos Fijos		Enajenación o venta		Afectación al Ingreso (Productos)
				Venta, Revaluos, siniestro, donación o	Fecha de Autorización	Valor en Libros	Fecha de Autorización	
441000001000149000000000000000		CHEVROLET CRUZE	TESORERIA MUNICIPAL	POR VENTA	22/01/2021	0.00		
461000003000002800000000000000		RODILLO VIBRADOR MCA. DYNAPAC	DESCONOCIDO	POR VENTA	19/01/2021	0.00		
461000003000003400000000000000		CAMION DE VOLTEO CHEVROLET KODIAK	DESCONOCIDO	DETERIORO	25/01/2021	0.00		
		<b>TOTAL:</b>				<b>0.00</b>		

Bajo protesta de decir verdad declaramos que los Estados Financieros y sus Notas, son razonablemente correctos y son responsabilidad del emisor

M.C. AGLAE MONTOYA MARTINEZ

\_\_\_\_\_  
 PRESIDENTA MUNICIPAL

ING. HERIBERTO TAPIARMENTA

\_\_\_\_\_  
 TESORERO MUNICIPAL

C. HELEN ANGULO CASTRO

\_\_\_\_\_  
 REGIDORA DE LA COMISION DE HACIENDA